

富兰克林国海日日收益货币市场证券投资基金
2016 年年度报告摘要

2016 年 12 月 31 日

基金管理人：国海富兰克林基金管理有限公司

基金托管人：中国银行股份有限公司

送出日期：2017 年 3 月 28 日

§ 1 重要提示及目录

1.1 重要提示

基金管理人的董事会、董事保证本报告所载资料不存在虚假记载、误导性陈述或重大遗漏，并对其内容的真实性、准确性和完整性承担个别及连带的法律责任。本年度报告已经三分之二以上独立董事签字同意，并由董事长签发。

基金托管人中国银行股份有限公司根据本基金合同规定，于 2017 年 3 月 23 日复核了本报告中的财务指标、净值表现、利润分配情况、财务会计报告、投资组合报告等内容，保证复核内容不存在虚假记载、误导性陈述或者重大遗漏。

基金管理人承诺以诚实信用、勤勉尽责的原则管理和运用基金资产，但不保证基金一定盈利。

基金的过往业绩并不代表其未来表现。投资有风险，投资者在作出投资决策前应仔细阅读本基金的招募说明书及其更新。

本年度报告摘要摘自年度报告正文，投资者欲了解详细内容，应阅读年度报告正文。

本报告期自 2016 年 1 月 1 日起至 12 月 31 日止。

§ 2 基金简介

2.1 基金基本情况

基金简称	国富日日收益货币	
基金主代码	000203	
基金运作方式	契约型开放式	
基金合同生效日	2013 年 7 月 24 日	
基金管理人	国海富兰克林基金管理有限公司	
基金托管人	中国银行股份有限公司	
报告期末基金份额总额	6,609,877,529.66 份	
基金合同存续期	不定期	
下属分级基金的基金简称:	国富日日收益货币 A	国富日日收益货币 B
下属分级基金的交易代码:	000203	000204
报告期末下属分级基金的份额总额	238,259,097.73 份	6,371,618,431.93 份

2.2 基金产品说明

投资目标	在力求保持基金资产安全性与较高流动性的基础上，追求稳定的当期收益。
投资策略	<p>本基金主要为投资者提供现金管理工具，通过积极的投资组合管理，同时充分把握市场短期失衡带来的套利机会，在安全性、流动性和收益性之间寻求最佳平衡点。</p> <p>1、剩余期限结构配置 基于对国内外宏观经济形势、国家货币政策和财政政策、短期资金市场利率波动、资金供求、市场结构变化等因素的深入研究，对利率期限结构变动趋势进行研判，预测货币市场利率水平，确定基金投资组合的平均剩余期限及期限分配结构。当预期短期利率上升时，缩短组合的平均剩余期限；当预期短期利率下降时，适度延长组合的平均剩余期限。</p> <p>2、类属资产配置策略 根据市场环境，结合各债券品种之间的流动性、相对收益水平、信用等级、参与主体资金的供求变化及到期期限等因素，灵活运用哑铃形策略、梯形策略及纺锤形策略等，确定组合中各债券品种的配置比例。</p> <p>3、个券选择，构建投资组合 构建不同券种的收益率曲线预测模型，对货币市场工具进行估值，确定价格中枢的变动趋势，在综合考虑风险收益匹配水平及流动性的基础上，投资于各类属债券中价值低估的个券。在保证投资组合低风险、高流动性的前提下，构建投资组合，并根据投资环境的变化相机调整，尽可能提升组合的收益。</p> <p>4、现金流均衡管理策略 对市场资金面的变化及本基金申购/赎回变化的动态预测，通过现金库存管理、回购滚动操作、债券品种的期限结构安排及资产变现等措施，动态调整并有效分配现金流，在保证基金资产充分流动性的基础上，获取稳定</p>

	<p>的收益。</p> <p>5、充分把握市场短期失衡带来的套利机会</p> <p>由于市场分割、信息不对称、发行人信用等级发生突然变化等情况会造成市场在短期内的非有效性；由于新股、新债发行以及季节效应等因素会使市场资金供求关系发生短期失衡。本基金管理人将积极把握由于市场短期失衡而带来的套利机会，通过跨市场套利、跨品种套利、跨期限套利、正回购放大等策略获取超额收益。</p>
业绩比较基准	同期 7 天通知存款利率（税后）
风险收益特征	本基金为货币市场基金，属于证券投资基金中的高流动性、低风险品种，其预期收益和预期风险均低于债券型基金、混合型基金及股票型基金。

2.3 基金管理人和基金托管人

项目		基金管理人	基金托管人
名称		国海富兰克林基金管理有限 公司	中国银行股份有限公司
信息披露负责 人	姓名	储丽莉	王永民
	联系电话	021-3855 5555	010-6659 4896
	电子邮箱	service@ftsfund.com	fcid@bankofchina.com
客户服务电话		400-700-4518、9510-5680 和 021-38789555	95566
传真		021-6888 3050	010-6659 4942

2.4 信息披露方式

登载基金年度报告正文的管理人互联网网址	www.ftsfund.com
基金年度报告备置地点	基金管理人和基金托管人的住所

§ 3 主要财务指标、基金净值表现及利润分配情况

3.1 主要会计数据和财务指标

金额单位：人民币元

3.1.1 期间数据和指标	2016 年		2015 年		2014 年	
	国富日日收益货币 A	国富日日收益货币 B	国富日日收益货币 A	国富日日收益货币 B	国富日日收益货币 A	国富日日收益货币 B
本期已实现收益	3,776,609.53	166,871,098.48	6,405,139.19	43,135,951.17	11,756,187.89	48,037,840.67
本期利润	3,776,609.53	166,871,098.48	6,405,139.19	43,135,951.17	11,756,187.89	48,037,840.67
本期净值收益率	2.3784%	2.6254%	3.5093%	3.7569%	4.7105%	4.9612%
3.1.2 期末数据和指标	2016 年末		2015 年末		2014 年末	
	期末基金资产净值	238,259,097.73	6,371,618,431.93	1,182,692,037.09	7,263,396,790.73	455,362,597.88
期末基金份额净值	1.00	1.00	1.00	1.00	1.00	1.00
3.1.3 累计期末指标	2016 年末		2015 年末		2014 年末	
	累计净值收益率	13.1992%	14.1363%	10.5694%	11.2164%	6.8207%

注：

1. 本期已实现收益指基金本期利息收入、投资收益、其他收入（不含公允价值变动收益）扣除相关费用后的余额，本期利润为本期已实现收益加上本期公允价值变动收益，由于货币市场基金采用摊余成本法核算，因此，公允价值变动收益为零，本期已实现收益和本期利润的金额相等。
2. 本基金利润分配按月结转份额。

3.2 基金净值表现

3.2.1 基金份额净值收益率及其与同期业绩比较基准收益率的比较

国富日日收益货币 A

阶段	份额净值收益率①	份额净值收益率标准差②	业绩比较基准收益率③	业绩比较基准收益率标准差④	①—③	②—④

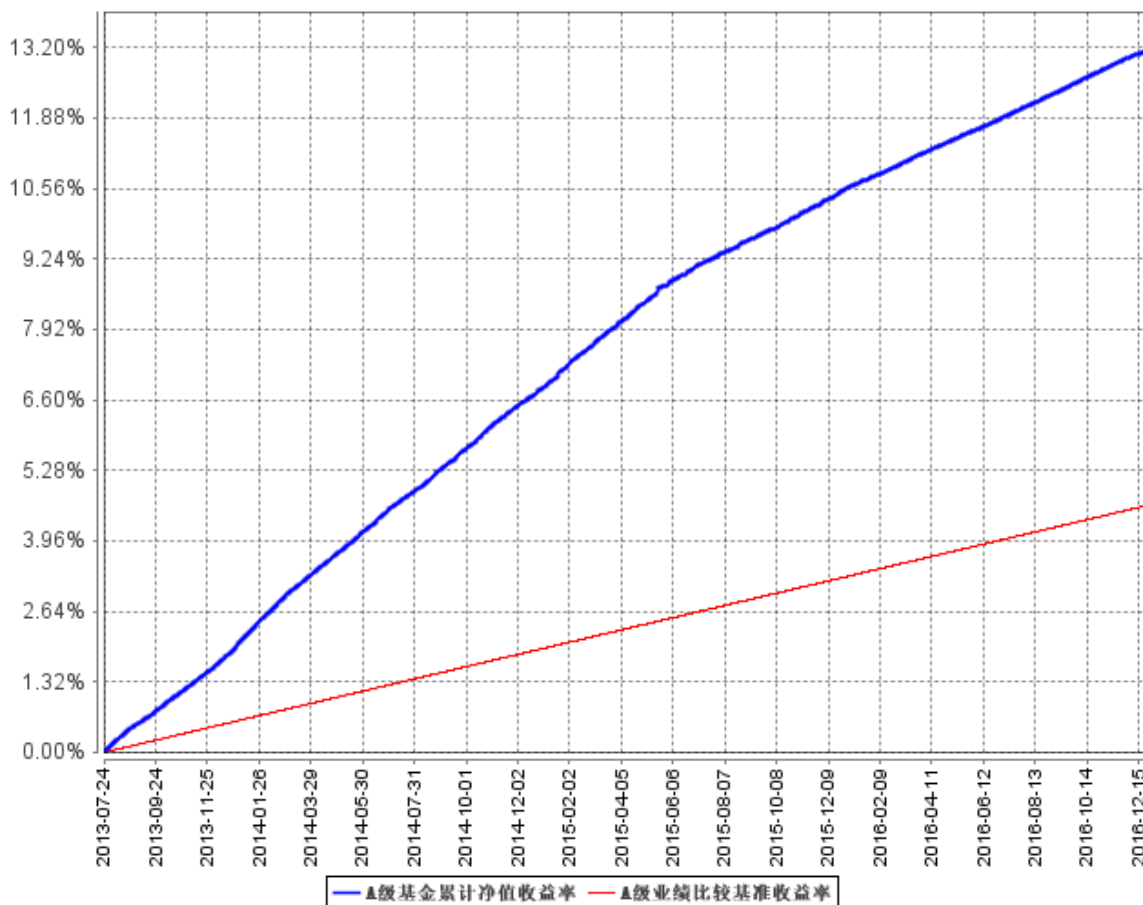
过去三个月	0.5926%	0.0015%	0.3262%	0.0000%	0.2664%	0.0015%
过去六个月	1.2061%	0.0013%	0.6546%	0.0000%	0.5515%	0.0013%
过去一年	2.3784%	0.0016%	1.3105%	0.0000%	1.0679%	0.0016%
过去三年	10.9630%	0.0058%	4.0297%	0.0000%	6.9333%	0.0058%
自基金合同生效起至今	13.1992%	0.0055%	4.6492%	0.0000%	8.5500%	0.0055%

国富日日收益货币 B

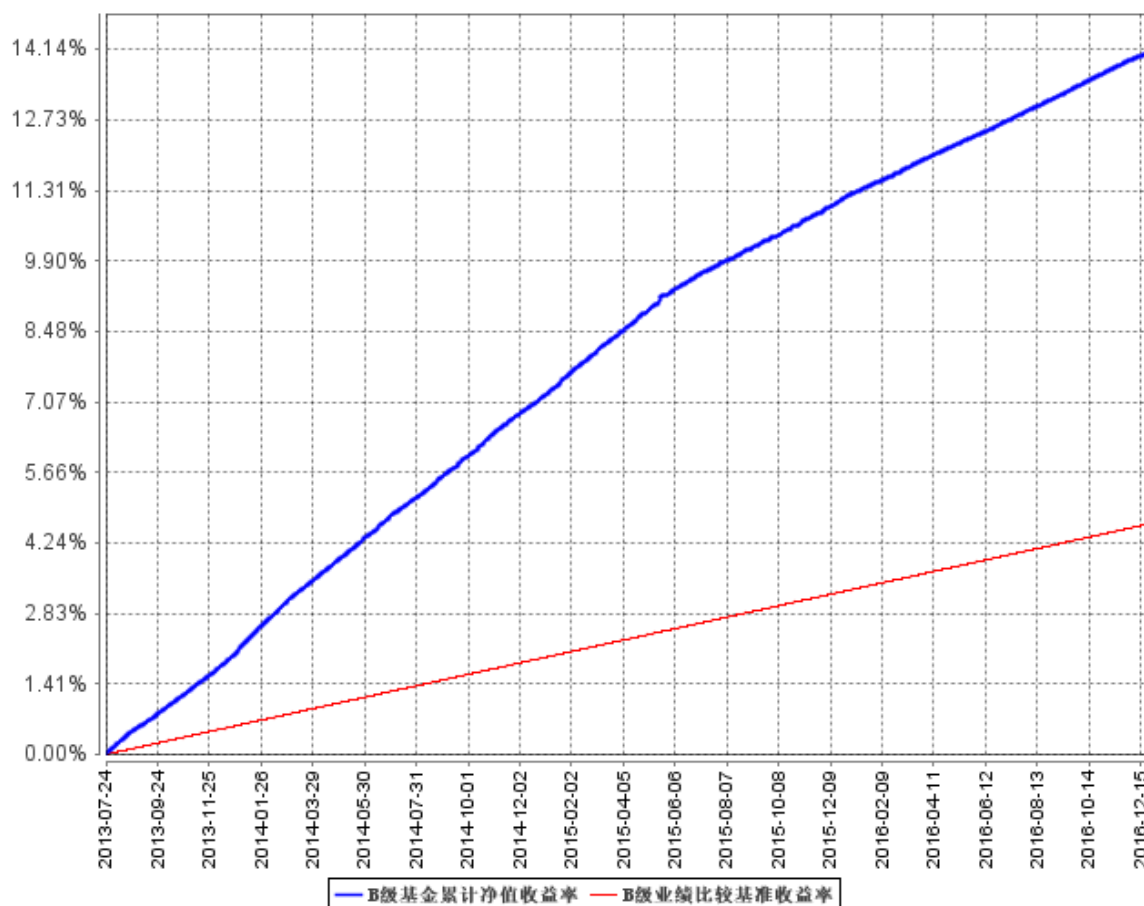
阶段	份额净值 收益率①	份额净值 收益率标 准差②	业绩比较 基准收益 率③	业绩比较基 准收益率标 准差④	①—③	②—④
过去三个月	0.6527%	0.0015%	0.3262%	0.0000%	0.3265%	0.0015%
过去六个月	1.3283%	0.0013%	0.6546%	0.0000%	0.6737%	0.0013%
过去一年	2.6254%	0.0016%	1.3105%	0.0000%	1.3149%	0.0016%
过去三年	11.7637%	0.0059%	4.0297%	0.0000%	7.7340%	0.0059%
自基金合同生效起至今	14.1363%	0.0056%	4.6492%	0.0000%	9.4871%	0.0056%

3.2.2 自基金合同生效以来基金累计净值收益率变动及其与同期业绩比较基准收益率变动的比较

A级基金累计净值收益率与同期业绩比较基准收益率的历史走势对比图



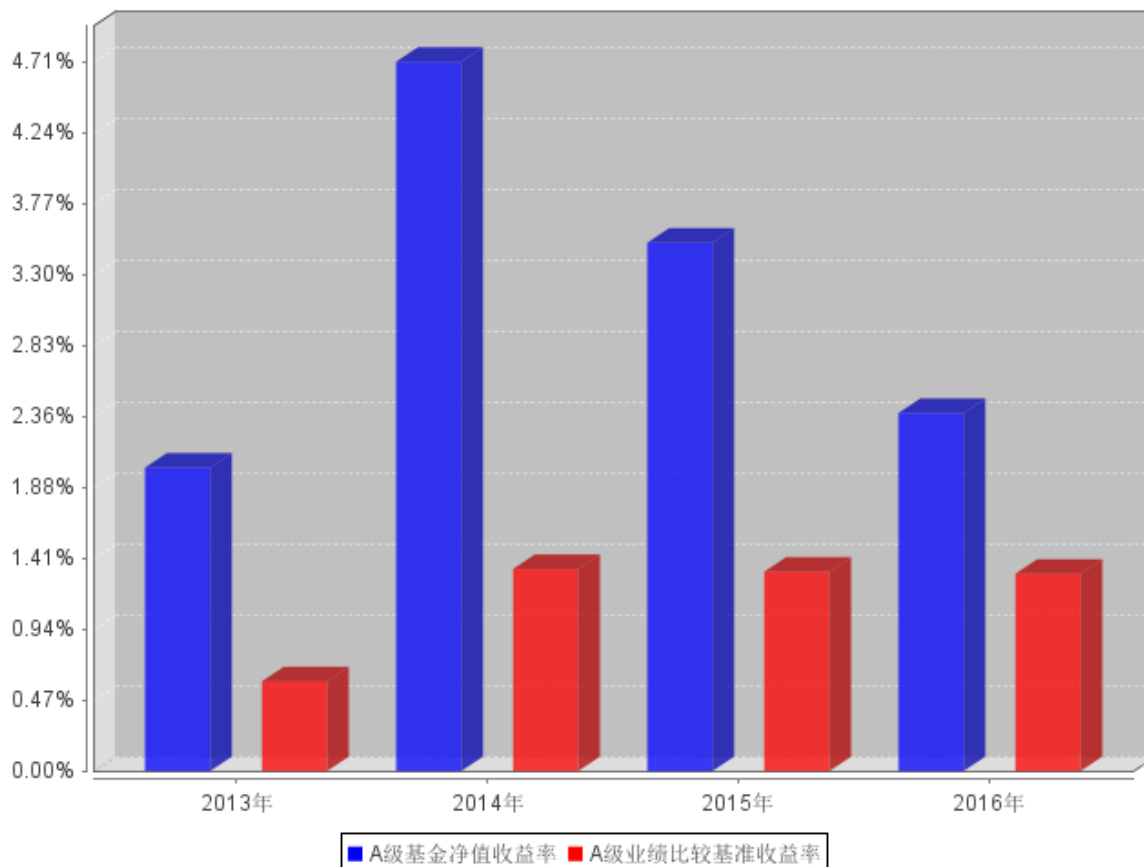
B级基金累计净值收益率与同期业绩比较基准收益率的历史走势对比图



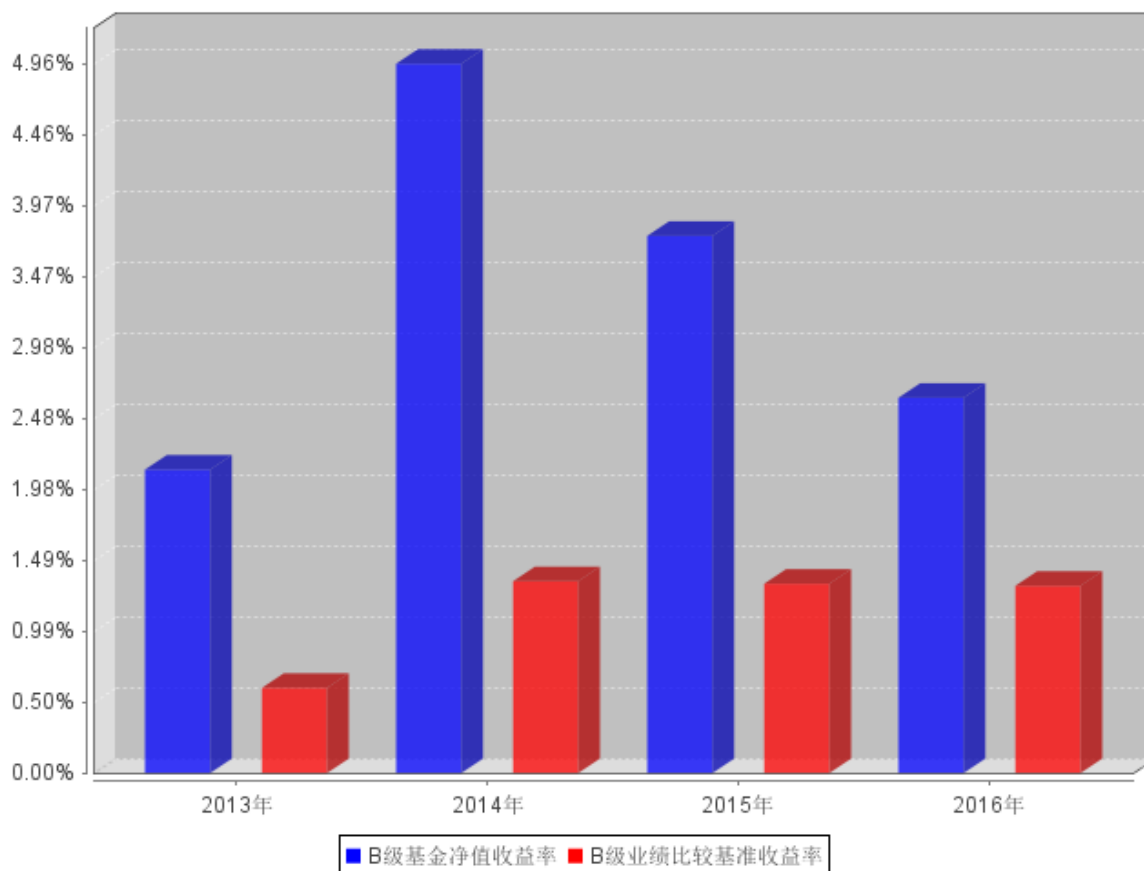
注：本基金的基金合同生效日为 2013 年 7 月 24 日。本基金在 6 个月建仓期结束时，各项投资比例符合基金合同约定。

3.2.3 自基金合同生效以来基金每年净值增长率及其与同期业绩比较基准收益率的比较

A级自基金合同生效以来基金每年净值收益率及其与同期业绩比较基准收益率的对比图



B级自基金合同生效以来基金每年净值收益率及其与同期业绩比较基准收益率的对比图



注：本基金成立于 2013 年 7 月 24 日，故 2013 年的业绩为成立日至年底的业绩而非全年的业绩。

3.3 过去三年基金的利润分配情况

单位：人民币元

国富日日收益货币 A					
年度	已按再投资形式 转实收基金	直接通过应付 赎回款转出金额	应付利润 本年变动	年度利润 分配合计	备注
2016	7,285,740.01	964,775.43	-4,473,905.91	3,776,609.53	
2015	6,531,923.58	1,007,967.35	-1,134,751.74	6,405,139.19	
2014	11,456,531.74	2,835,869.95	-2,536,213.80	11,756,187.89	
合计	25,274,195.33	4,808,612.73	-8,144,871.45	21,937,936.61	

单位：人民币元

国富日日收益货币 B					
年度	已按再投资形式 转实收基金	直接通过应付 赎回款转出金额	应付利润 本年变动	年度利润 分配合计	备注
2016	139,886,566.72	20,337,482.67	6,647,049.09	166,871,098.48	
2015	34,198,696.35	4,907,920.24	4,029,334.58	43,135,951.17	
2014	39,651,359.56	7,647,940.96	738,540.15	48,037,840.67	
合计	213,736,622.63	32,893,343.87	11,414,923.82	258,044,890.32	

§ 4 管理人报告

4.1 基金管理人及基金经理情况

4.1.1 基金管理人及其管理基金的经验

国海富兰克林基金管理有限公司成立于 2004 年 11 月，由国海证券股份有限公司和富兰克林邓普顿投资集团全资子公司邓普顿国际股份有限公司共同出资组建，目前公司注册资本 2.2 亿元人民币，国海证券股份有限公司持有 51% 的股份，邓普顿国际股份有限公司持有 49% 的股份。

国海证券股份有限公司是国内 A 股市场第 16 家上市券商，是拥有全业务牌照，营业网点遍布中国主要城市的全国性综合类证券公司。富兰克林邓普顿投资集团是世界知名基金管理公司，在全球市场上有 70 年的投资管理经验。国海富兰克林基金管理有限公司引进富兰克林邓普顿投资集团享誉全球的投资机制、研究平台和风险控制体系，借助国海证券股份有限公司的综合业务优势，力争成为国内一流的基金管理公司。

本公司具有丰富的管理基金经验。自 2005 年 6 月第一只基金成立开始，截至本报告期末，本公司已经成功管理了 27 只基金产品（包含 A、B、C 类债券基金，A、B 类货币市场基金）。

4.1.2 基金经理（或基金经理小组）及基金经理助理简介

姓名	职务	任本基金的基金经理（助理）期限		证券从业年限	说明
		任职日期	离任日期		
胡永燕	国富日日收益货币基金、国富恒丰定期债券基金、国富新机遇混合基金、国富新增长混合基金、国富新价值混合基金、国富新收益混合基金及国富新活力混合基金的基金经理	2013 年 7 月 24 日	-	8 年	胡永燕女士，中国人民大学金融学硕士。历任华泰资产管理有限公司固定收益组合管理部研究员、投资助理及投资经理，并曾在国海富兰克林基金管理有限公司负责公司投资管理部固定收益小组固定收益类产品的投资与研究工作。截至本报告期末任国海富兰克林基金管理有限公司国富日日收益货币基金、国富恒丰定期债券基金、国富新机遇混合基金、国富新增长混合基金、国富新价值混合基金、国富新收益混合基金及国富新活力混合基金的基金经理。

王莉	国富日日收益货币基金的基金经理	2016 年 1 月 22 日	-	6 年	王莉女士，华东师范大学金融学硕士。历任武汉农村商业银行股份有限公司债券交易员、国海富兰克林基金管理有限公司债券交易员。截至本报告期末任国海富兰克林基金管理有限公司国富日日收益货币基金的基金经理。
----	-----------------	-----------------	---	-----	---

注：

1. 表中“任职日期”和“离任日期”分别指根据公司决定确定的聘任日期和解聘日期，其中，首任基金经理的“任职日期”为基金合同生效日。
2. 表中“证券从业年限”的计算标准为该名员工从事过的所有诸如基金、证券、投资等相关金融领域的工作年限的总和。

4.2 管理人对报告期内本基金运作合规守信情况的说明

报告期内，本基金管理人严格遵守《中华人民共和国证券投资基金法》及其他有关法律、法规和《富兰克林国海日日收益货币市场证券投资基金基金合同》的规定，本着诚实信用、勤勉尽责的原则管理和运用基金资产，在严格控制风险的基础上，为基金份额持有人谋求最大利益，无损害基金份额持有人利益的行为。基金投资组合符合有关法律、法规的规定及基金合同的约定。

4.3 管理人对报告期内公平交易情况的专项说明

4.3.1 公平交易制度和控制方法

公司建立了《公平交易管理制度》，确保公司旗下投资组合能够得到公平对待，避免各种投资组合之间的利益输送行为。我们主要从如下几个方面对公平交易进行控制：

1. 在研究信息共享方面，投资研究等部门通过定期的例会沟通机制，就相关议题进行讨论；公司建立了统一的研究平台，研究报告信息通过研究平台进行发布。
2. 建立投资对象备选库，股票及债券的入库需要由研究报告支持作为依据，并经过相关领导审批；建立研究报告的定期更新机制。
3. 在投资决策方面，公司在各类资产管理业务之间建立防火墙，确保业务隔离及人员隔离，同时各投资组合经理投资决策保持独立。
4. 公司对所有投资组合的交易指令实行集中交易，公司在交易系统中设置公平交易功能，按照时间优先、价格优先的原则执行各账户所有指令；公司建立和完善了对债券一级市场申购、非公开发行股票申购等交易分配制度，以确保相关投资组合能够得到公平对待。

5. 公司建立了《同日反向交易管理办法》，通过事前审批来对反向交易进行事前控制。公司每季度对不同时间窗下公司管理的不同投资组合同向交易的交易价差进行分析。

6. 公司定期对公平交易执行情况进行监察稽核，并在监察稽核定期报告中做专项说明。公司也会在各投资组合的定期报告中，披露公平交易制度执行情况及异常交易行为专项说明。

4.3.2 公平交易制度的执行情况

报告期内公司严格执行《公平交易管理制度》，明确了公平交易的原则和目标，制订了实现公平交易的具体措施，并在技术上按照公平交易原则实现了严格的交易公平分配。

报告期末，公司共管理了二十七只公募基金及十三只专户产品。统计所有投资组合分投资类别（股票、债券）过去连续 4 个季度内在不同时间窗口（T=1、T=3 和 T=5）存在同向交易价差的样本，并对差价率均值、交易价格占优比率、t 值、贡献率等指标进行分析，报告期内公司未发现不同投资组合间通过价差交易进行利益输送的行为。

4.3.3 异常交易行为的专项说明

公司按照《异常交易监控与报告制度》，系统划分了异常交易的类型、异常交易的界定标准、异常交易的识别程序，制订了异常交易的监控办法，并规范了异常交易的分析、报告制度。

公司严格按照《异常交易监控与报告制度》和《同日反向交易管理办法》对异常交易进行监控。

报告期内，公司不同投资组合之间未发生同日反向交易且成交较少的单边交易量超过该证券当日成交量的 5% 的情况，经公司检查和分析未发现异常情况。

4.4 管理人对报告期内基金的投资策略和业绩表现的说明

4.4.1 报告期内基金投资策略和运作分析

债券市场上半年先抑后扬，下半年先扬后抑。春节之前延续去年牛市，收益率持续下探。四月在强劲的经济数据和超预期的信贷数据下，投资者对经济的过度悲观预期持续纠正，收益率止跌回升，五六月配置压力释放，市场气氛有所复苏，债券收益率震荡下行。三季度资金面整体从较为宽松向紧平衡过度，中长期利率债在特朗普上任之后快速上行，其中 10 年期国债收益率突破 3.30%，10 年期金融债收益率突破 3.90%。

报告期内，本基金保持较低的债券仓位，债券结构中主要为政策性金融债与主体评级为 AAA 的信用债，并加强对存单的投资。未来根据市场资金面的变化和组合的资金变化，在做好流动性管理的前提下，为基金持有人创造稳健的收益。

4.4.2 报告期内基金的业绩表现

截至本报告期末，基金份额 A 类净值增长 2.3784%，同期业绩比较基准增长 1.3105%，基金超额收益率 1.0679%，基金份额 B 类净值增长 2.6254%，同期业绩比较基准增长 1.3105%，基金超额收益率 1.3149%。

4.5 管理人对宏观经济、证券市场及行业走势的简要展望

展望 2017 年，由于抑制资产泡沫降低贬值预期的需要，央行货币政策空间缩窄，资金在春节前后维持紧张状态。与此同时，MPA 考核等监管措施将影响银行理财等债券配置资金，市场情绪偏谨慎悲观，债券市场无远虑有近忧。从配置的角度看，低久期优于高久期，交易机会仍然需要耐心等待。

本基金将继续按照基金合同及相关法律法规要求，努力做好基金投资工作，争取未来取得更好的长期投资收益。

4.6 管理人对报告期内基金估值程序等事项的说明

本公司在报告期内有效控制基金估值流程，按照相关法律法规的规定设有投资资产估值委员会（简称“估值委员会”），并已制订了《公允估值管理办法》。估值委员会审核和决定投资资产估值的相关事务，确保基金估值的公允、合理，保证估值未被歪曲以免对基金持有人产生不利影响。报告期内相关基金估值政策由托管银行进行复核。公司估值委员会由总经理或其任命者负责，成员包括投研、风险控制、监察稽核、交易、基金核算方面的部门主管，相关人员均具有丰富的证券基金行业从业经验和专业能力。基金经理如认为估值有被歪曲或有失公允的情况，应向估值委员会报告并提出相关意见和建议。各方不存在任何重大利益冲突，一切以投资者利益最大化为最高准则。

4.7 管理人对报告期内基金利润分配情况的说明

本基金利润分配按月结转份额。本基金管理人已根据本基金基金合同和相关法律法规的规定对应分配利润进行了分配。

4.8 报告期内管理人对本基金持有人数或基金资产净值预警情形的说明

无。

§ 5 托管人报告

5.1 报告期内本基金托管人遵规守信情况声明

本报告期内，中国银行股份有限公司（以下称“本托管人”）在对富兰克林国海日日收益货币市场证券投资基金（以下称“本基金”）的托管过程中，严格遵守《证券投资基金法》及其他有关法律法规、基金合同和托管协议的有关规定，不存在损害基金份额持有人利益的行为，完全尽职尽责地履行了应尽的义务。

5.2 托管人对报告期内本基金投资运作遵规守信、净值计算、利润分配等情况的说明

本报告期内，本托管人根据《中华人民共和国证券投资基金法》及其他有关法律法规、基金合同和托管协议的规定，对本基金管理人的投资运作进行了必要的监督，对基金资产净值的计算、基金份额申购赎回价格的计算以及基金费用开支等方面进行了认真地复核，未发现本基金管理人存在损害基金份额持有人利益的行为。

5.3 托管人对本年度报告中财务信息等内容的真实、准确和完整发表意见

本报告中的财务指标、净值表现、收益分配情况、财务会计报告（注：财务会计报告中的“金融工具风险及管理”部分未在托管人复核范围内）、投资组合报告等数据真实、准确和完整。

§ 6 审计报告

会计师出具了无保留意见的审计报告，投资者可通过年度报告正文查看审计报告全文。

§ 7 年度财务报表

7.1 资产负债表

会计主体：富兰克林国海日日收益货币市场证券投资基金

报告截止日：2016 年 12 月 31 日

单位：人民币元

资产	本期末 2016 年 12 月 31 日	上年度末 2015 年 12 月 31 日
资产：		
银行存款	82,762,533.71	4,142,024,147.37
结算备付金	-	-
存出保证金	-	-
交易性金融资产	2,231,393,141.94	1,767,033,850.28
其中：股票投资	-	-
基金投资	-	-
债券投资	2,110,170,617.08	1,767,033,850.28
资产支持证券投资	121,222,524.86	-
贵金属投资	-	-
衍生金融资产	-	-
买入返售金融资产	4,326,787,441.51	2,475,404,543.10
应收证券清算款	-	-
应收利息	24,250,018.69	28,245,320.28
应收股利	-	-
应收申购款	243,703,589.97	41,533,866.52
递延所得税资产	-	-
其他资产	-	-
资产总计	6,908,896,725.82	8,454,241,727.55
负债和所有者权益	本期末 2016 年 12 月 31 日	上年度末 2015 年 12 月 31 日
负债：		
短期借款	-	-
交易性金融负债	-	-
衍生金融负债	-	-
卖出回购金融资产款	191,079,513.38	-
应付证券清算款	94,907,444.48	-
应付赎回款	399.40	170,519.87
应付管理人报酬	1,590,299.42	669,625.28
应付托管费	481,908.91	202,916.75
应付销售服务费	73,050.66	93,946.46
应付交易费用	94,387.81	34,613.07
应交税费	-	-

应付利息	78,526.05	-
应付利润	8,993,165.45	6,820,022.27
递延所得税负债	-	-
其他负债	1,720,500.60	161,256.03
负债合计	299,019,196.16	8,152,899.73
所有者权益：		
实收基金	6,609,877,529.66	8,446,088,827.82
未分配利润	-	-
所有者权益合计	6,609,877,529.66	8,446,088,827.82
负债和所有者权益总计	6,908,896,725.82	8,454,241,727.55

注：报告截止日 2016 年 12 月 31 日，基金份额净值 1.00 元，基金份额总额 6,609,877,529.66 份，其中 A 类基金份额总额 238,259,097.73 份，B 类基金份额总额 6,371,618,431.93 份。

7.2 利润表

会计主体：富兰克林国海日日收益货币市场证券投资基金

本报告期：2016 年 1 月 1 日至 2016 年 12 月 31 日

单位：人民币元

项 目	本期 2016 年 1 月 1 日至 2016 年 12 月 31 日	上年度可比期间 2015 年 1 月 1 日至 2015 年 12 月 31 日
一、收入	211,538,105.71	58,471,670.79
1.利息收入	209,051,176.59	52,784,306.41
其中：存款利息收入	94,921,526.52	26,337,099.05
债券利息收入	64,265,873.47	23,427,581.53
资产支持证券利息收入	896,835.50	-
买入返售金融资产收入	48,966,941.10	3,019,625.83
其他利息收入	-	-
2.投资收益（损失以“-”填列）	2,486,929.12	5,687,364.38
其中：股票投资收益	-	-
基金投资收益	-	-
债券投资收益	2,489,538.89	5,687,364.38
资产支持证券投资收益	-2,609.77	-
贵金属投资收益	-	-
衍生工具收益	-	-
股利收益	-	-
3.公允价值变动收益（损失以“-”号填列）	-	-
4.汇兑收益（损失以“-”号填列）	-	-
5.其他收入（损失以“-”号填列）	-	-

减：二、费用	40,890,397.70	8,930,580.43
1. 管理人报酬	21,626,259.72	4,858,334.99
2. 托管费	6,553,411.92	1,472,222.82
3. 销售服务费	1,049,881.65	577,509.85
4. 交易费用	1,039.50	-
5. 利息支出	11,293,623.82	1,739,065.44
其中：卖出回购金融资产支出	11,293,623.82	1,739,065.44
6. 其他费用	366,181.09	283,447.33
三、利润总额（亏损总额以“-”号填列）	170,647,708.01	49,541,090.36
减：所得税费用	-	-
四、净利润（净亏损以“-”号填列）	170,647,708.01	49,541,090.36

7.3 所有者权益（基金净值）变动表

会计主体：富兰克林国海日日收益货币市场证券投资基金

本报告期：2016 年 1 月 1 日至 2016 年 12 月 31 日

单位：人民币元

项目	本期 2016 年 1 月 1 日至 2016 年 12 月 31 日		
	实收基金	未分配利润	所有者权益合计
一、期初所有者权益（基金净值）	8,446,088,827.82	-	8,446,088,827.82
二、本期经营活动产生的基金净值变动数（本期利润）	-	170,647,708.01	170,647,708.01
三、本期基金份额交易产生的基金净值变动数（净值减少以“-”号填列）	-1,836,211,298.16	-	-1,836,211,298.16
其中：1. 基金申购款	39,155,487,942.09	-	39,155,487,942.09
2. 基金赎回款	-40,991,699,240.25	-	-40,991,699,240.25
四、本期向基金份额持有人分配利润产生的基金净值变动（净值减少以“-”号填列）	-	-170,647,708.01	-170,647,708.01
五、期末所有者权益（基金净值）	6,609,877,529.66	-	6,609,877,529.66
项目	上年度可比期间 2015 年 1 月 1 日至 2015 年 12 月 31 日		

	实收基金	未分配利润	所有者权益合计
一、期初所有者权益（基金净值）	1,652,912,497.42	-	1,652,912,497.42
二、本期经营活动产生的基金净值变动数（本期利润）	-	49,541,090.36	49,541,090.36
三、本期基金份额交易产生的基金净值变动数（净值减少以“-”号填列）	6,793,176,330.40	-	6,793,176,330.40
其中：1. 基金申购款	15,412,878,973.55	-	15,412,878,973.55
2. 基金赎回款	-8,619,702,643.15	-	-8,619,702,643.15
四、本期向基金份额持有人分配利润产生的基金净值变动（净值减少以“-”号填列）	-	-49,541,090.36	-49,541,090.36
五、期末所有者权益（基金净值）	8,446,088,827.82	-	8,446,088,827.82

报表附注为财务报表的组成部分。

本报告 7.1 至 7.4 财务报表由下列负责人签署：

<u> 吴显玲 </u>	<u> 吴显玲 </u>	<u> 黄宇虹 </u>
基金管理人负责人	主管会计工作负责人	会计机构负责人

7.4 报表附注

7.4.1 基金基本情况

富兰克林国海日日收益货币市场证券投资基金(以下简称“国富日日收益货币市场基金”)经中国证券监督管理委员会(以下简称“中国证监会”)证监许可[2013]366号《关于核准富兰克林国海日日收益货币市场证券投资基金募集的批复》核准,由国海富兰克林基金管理有限公司依照《中华人民共和国证券投资基金法》和《富兰克林国海日日收益货币市场证券投资基金基金合同》负责公开募集。本基金为契约型开放式,存续期限不定,首次设立募集不包括认购资金利息共募集人民币1,789,653,168.69元,业经普华永道中天会计师事务所(特殊普通合伙)普华永道中天验字(2013)第462号验资报告予以验证。经向中国证监会备案,《富兰克林国海日日收益货币市场证券投资基金基金合同》于2013年7月24日正式生效,基金合同生效日的基金份额总额为1,789,816,474.37份基金份额,其中认购资金利息折合163,305.68份基金份额。本基金的基金

管理人为国海富兰克林基金管理有限公司，基金托管人为中国银行股份有限公司。

根据《富兰克林国海日日收益货币市场证券投资基金基金合同》和《富兰克林国海日日收益货币市场证券投资基金招募说明书》的规定，本基金根据基金份额持有人持有本基金的基金份额数量设定不同分类，将基金份额分为 A 类和 B 类，对各类基金份额按照不同的费率计提销售服务费。在基金存续期内的任何一个开放日，如 A 类基金份额持有人持有的基金份额余额达到 500 万份，即调整为 B 类份额持有人，如 B 类基金份额持有人持有的基金份额余额少于 500 万份，即降级为 A 类份额持有人。本基金两类基金份额单独设置基金代码，并单独公布每万份已实现收益和基金七日年化收益率。

根据《货币市场基金管理暂行规定》和《富兰克林国海日日收益货币市场证券投资基金基金合同》的有关规定，本基金的投资范围为现金、通知存款、短期融资券、一年以内(含一年)的银行定期存款，大额存单、剩余期限在 397 天以内(含 397 天)的债券，资产支持证券、中期票据，期限在一年以内(含一年)的债券回购，期限在一年以内(含一年)的中央银行票据以及中国证监会以及中国人民银行认可的其他具有良好流动性的货币市场工具。本基金的业绩比较基准为：同期 7 天通知存款利率(税后)。

本财务报表由本基金的基金管理人国海富兰克林基金管理有限公司于 2017 年 3 月 23 日批准报出。

7.4.2 会计报表的编制基础

本基金的财务报表按照财政部于 2006 年 2 月 15 日及以后期间颁布的《企业会计准则—基本准则》、各项具体会计准则及相关规定(以下合称“企业会计准则”)、中国证监会颁布的《证券投资基金信息披露 XBRL 模板第 3 号<年度报告和半年度报告>》、中国证券投资基金业协会(以下简称“中国基金业协会”)颁布的《证券投资基金会计核算业务指引》、《富兰克林国海日日收益货币市场证券投资基金基金合同》和在财务报表附注 7.4.4 所列示的中国证监会、中国基金业协会发布的有关规定及允许的基金行业实务操作编制。

7.4.3 遵循企业会计准则及其他有关规定的声明

本基金 2016 年度财务报表符合企业会计准则的要求，真实、完整地反映了本基金 2016 年 12 月 31 日的财务状况以及 2016 年度的经营成果和基金净值变动情况等有关信息。

7.4.4 本报告期所采用的会计政策、会计估计与最近一期年度报告相一致的说明

本报告期所采用的会计政策、会计估计与最近一期年度报告一致。

7.4.5 会计政策和会计估计变更以及差错更正的说明

7.4.5.1 会计政策变更的说明

本基金本报告期未发生会计政策变更。

7.4.5.2 会计估计变更的说明

本基金本报告期未发生会计估计变更。

7.4.5.3 差错更正的说明

本基金在本报告期间无须说明的会计差错更正。

7.4.6 税项

根据财政部、国家税务总局财税[2004]78号《财政部、国家税务总局关于证券投资基金税收政策的通知》、财税[2008]1号《关于企业所得税若干优惠政策的通知》、财税[2016]36号《关于全面推开营业税改征增值税试点的通知》、财税[2016]46号《关于进一步明确全面推开营改增试点金融业有关政策的通知》、财税[2016]70号《关于金融机构同业往来等增值税政策的补充通知》及其他相关财税法规和实务操作，主要税项列示如下：

(1) 于 2016 年 5 月 1 日前，以发行基金方式募集资金不属于营业税征收范围，不征收营业税。对证券投资基金管理人运用基金买卖债券的差价收入免征营业税。自 2016 年 5 月 1 日起，金融业由缴纳营业税改为缴纳增值税。对证券投资基金管理人运用基金买卖债券的转让收入免征增值税，对国债、地方政府债以及金融同业往来利息收入亦免征增值税。

(2) 对基金从证券市场中取得的收入，包括买卖债券的差价收入，债券的利息收入及其他收入，暂不征收企业所得税。

(3) 对基金取得的企业债券利息收入，应由发行债券的企业在向基金支付利息时代扣代缴 20% 的个人所得税。

7.4.7 关联方关系

关联方名称	与本基金的关系
国海富兰克林基金管理有限公司	基金管理人、注册登记机构、基金销售机构
中国银行股份有限公司（“中国银行”）	基金托管人、基金代销机构
国海证券股份有限公司（“国海证券”）	基金管理人的股东、基金代销机构

邓普顿国际股份有限公司 (Templeton International, Inc.)	基金管理人的股东
国海富兰克林资产管理(上海)有限公司	基金管理人的全资子公司

注：下述关联交易均在正常业务范围内按一般商业条款订立。

7.4.8 本报告期及上年度可比期间的关联方交易

7.4.8.1 通过关联方交易单元进行的交易

本基金本报告期内及上年度可比期间未有通过关联方交易单元进行的交易。

7.4.8.2 关联方报酬

7.4.8.2.1 基金管理费

单位：人民币元

项目	本期 2016年1月1日至2016年 12月31日	上年度可比期间 2015年1月1日至2015年 12月31日
当期发生的基金应支付的管理费	21,626,259.72	4,858,334.99
其中：支付销售机构的客户维护费	369,370.42	635,242.26

注：支付基金管理人国海富兰克林基金管理有限公司的管理人报酬按前一日基金资产净值 0.33% 的年费率计提，逐日累计至每月月底，按月支付。其计算公式为：日管理人报酬 = 前一日基金资产净值 X 0.33% / 当年天数。

7.4.8.2.2 基金托管费

单位：人民币元

项目	本期 2016年1月1日至2016年 12月31日	上年度可比期间 2015年1月1日至2015年 12月31日
当期发生的基金应支付的托管费	6,553,411.92	1,472,222.82

注：支付基金托管人中国银行的托管费按前一日基金资产净值 0.10% 的年费率计提，逐日累计至每月月底，按月支付。其计算公式为：日托管费 = 前一日基金资产净值 X 0.10% / 当年天数。

7.4.8.2.3 销售服务费

单位：人民币元

获得销售服务费的 各关联方名称	本期 2016年1月1日至2016年12月31日		
	当期发生的基金应支付的销售服务费		
	国富日日收益货币 A	国富日日收益货币 B	合计

国海富兰克林基金管理有限公司	55,123.03	604,420.63	659,543.66
中国银行	46,662.59	2,606.54	49,269.13
国海证券	62,834.73	3,714.21	66,548.94
合计	164,620.35	610,741.38	775,361.73
获得销售服务费的各关联方名称	上年度可比期间 2015年1月1日至2015年12月31日		
	当期发生的基金应支付的销售服务费		
	国富日日收益货币 A	国富日日收益货币 B	合计
国海富兰克林基金管理有限公司	52,101.08	99,713.69	151,814.77
中国银行	101,927.96	13,079.42	115,007.38
国海证券	33,848.80	2,832.35	36,681.15
合计	187,877.84	115,625.46	303,503.30

注：支付基金销售机构的 A 类基金份额和 B 类基金份额的销售服务费分别按前一日该类基金资产净值 0.25% 和 0.01% 的年费率计提。其计算公式为：日销售服务费 = 前一日基金资产净值 × 约定年费率 / 当年天数。

7.4.8.3 与关联方进行银行间同业市场的债券(含回购)交易

单位：人民币元

本期 2016年1月1日至2016年12月31日						
银行间 市场交 易的 各关联 方名称	债券交易金额		基金逆回购		基金正回购	
	基金买入	基金卖出	交易 金额	利息 收入	交易金额	利息支出
中国 银行	99,954,143.33	59,507,409.73	-	-	19,070,907,000.00	1,648,600.08
上年度可比期间 2015年1月1日至2015年12月31日						
银行间 市场交 易的 各关联 方名称	债券交易金额		基金逆回购		基金正回购	
	基金买入	基金卖出	交易 金额	利息 收入	交易金额	利息支出
-	-	-	-	-	4,891,799,000.00	316,300.13

7.4.8.4 各关联方投资本基金的情况

7.4.8.4.1 报告期内基金管理人运用固有资金投资本基金的情况

份额单位：份

项目	本期
----	----

	2016 年 1 月 1 日至 2016 年 12 月 31 日	
	国富日日收益货币 A	国富日日收益货币 B
基金合同生效日(2013 年 7 月 24 日) 持有的基金份额	-	-
期初持有的基金份额	-	181,669,680.70
期间申购/买入总份额	-	177,622,747.22
减: 期间赎回/卖出总份额	-	198,420,000.00
期末持有的基金份额	-	160,872,427.92
期末持有的基金份额占基金总份额比例	-	2.52%
项目	上年度可比期间 2015 年 1 月 1 日至 2015 年 12 月 31 日	
	国富日日收益货币 A	国富日日收益货币 B
基金合同生效日(2013 年 7 月 24 日) 持有的基金份额	-	-
期初持有的基金份额	-	66,751,179.40
期间申购/买入总份额	-	197,868,501.30
减: 期间赎回/卖出总份额	-	82,950,000.00
期末持有的基金份额	-	181,669,680.70
期末持有的基金份额占基金总份额比例	-	2.50%

注: 基金管理人运用固有资金投资本基金费率按本基金基金合同公布的费率执行

7.4.8.4.2 报告期末除基金管理人之外的其他关联方投资本基金的情况

国富日日收益货币 A

份额单位: 份

关联方名称	本期末 2016 年 12 月 31 日		上年度末 2015 年 12 月 31 日	
	持有的 基金份额	持有的基金份额 占基金总份额的比例	持有的 基金份额	持有的基金份额 占基金总份额的 比例
国海富兰克林资产管理 (上海) 有限公司	-	-	2,268,457.83	0.19%
国海证券股份有限公司	-	-	-	-
邓普顿国际股份有限公 司(Templeton International, Inc.)	-	-	-	-
中国银行股份有限公司	-	-	-	-

国富日日收益货币 B

份额单位：份

关联方名称	本期末 2016 年 12 月 31 日		上年度末 2015 年 12 月 31 日	
	持有的 基金份额	持有的基金份额 占基金总份 额的比例	持有的 基金份额	持有的基金份 额占基金总份 额的比例
国海富兰克林资产管理 (上海) 有限公司	23,915,818.10	0.38%	-	-
国海证券股份有限公司	-	-	-	-
邓普顿国际股份有限公司 (Templeton International, Inc.)	-	-	-	-
中国银行股份有限公司	-	-	-	-

注：本基金除基金管理人之外的其他关联方投资本基金费率按本基金基金合同公布的费率执行。

7.4.8.5 由关联方保管的银行存款余额及当期产生的利息收入

单位：人民币元

关联方 名称	本期		上年度可比期间	
	2016 年 1 月 1 日至 2016 年 12 月 31 日		2015 年 1 月 1 日至 2015 年 12 月 31 日	
	期末余额	当期利息收入	期末余额	当期利息收入
中国银行股份 有限公司	15,762,533.71	4,086,110.08	4,024,147.37	34,418.26

注：本基金的活期银行存款和部分定期银行存款由基金托管人中国银行保管，按银行约定利率计息。

7.4.8.6 本基金在承销期内参与关联方承销证券的情况

本基金本报告期内及上年度可比期间未在承销期内参与关联方承销的证券。

7.4.8.7 其他关联交易事项的说明

本基金本报告期内及上年度可比期间无其他关联交易事项。

7.4.9 期末（2016 年 12 月 31 日）本基金持有的流通受限证券

7.4.9.1 因认购新发/增发证券而于期末持有的流通受限证券

本基金本报告期末无因认购新发/增发证券而于期末持有的流通受限证券。

7.4.9.2 期末持有的暂时停牌等流通受限股票

本基金本报告期末未持有暂时停牌等流通受限股票。

7.4.9.3 期末债券正回购交易中作为抵押的债券

7.4.9.3.1 银行间市场债券正回购

截至本报告期末 2016 年 12 月 31 日止，本基金从事银行间市场债券正回购交易形成的卖出回购证券款余额 191,079,513.38 元，是以如下债券作为抵押：

金额单位：人民币元

债券代码	债券名称	回购到期日	期末估值单价	数量（张）	期末估值总额
140378	14 进出 78	2017 年 1 月 3 日	101.18	40,000	4,047,366.30
160204	16 国开 04	2017 年 1 月 3 日	99.98	50,000	4,999,172.38
160209	16 国开 09	2017 年 1 月 3 日	99.98	1,600,000	159,967,229.45
160211	16 国开 11	2017 年 1 月 3 日	100.07	300,000	30,021,271.03
合计				1,990,000	199,035,039.16

7.4.10 有助于理解和分析会计报表需要说明的其他事项

(1) 公允价值

(a) 金融工具公允价值计量的方法

公允价值计量结果所属的层次，由对公允价值计量整体而言具有重要意义的输入值所属的最低层次决定：

第一层次：相同资产或负债在活跃市场上未经调整的报价。

第二层次：除第一层次输入值外相关资产或负债直接或间接可观察的输入值。

第三层次：相关资产或负债的不可观察输入值。

(b) 持续的以公允价值计量的金融工具

(i) 各层次金融工具公允价值

于 2016 年 12 月 31 日，本基金持有的以公允价值计量且其变动计入当期损益的金融资产中属于第二层次的余额为 2,110,170,617.08 元，属于第三层次的余额 121,222,524.86 元，无属于第一层次余额。（2015 年 12 月 31 日：第二层次 1,767,033,850.28 元，无第一或第三层次余额）。

(ii) 公允价值所属层次间的重大变动

本基金本期及上年度可比期间持有的以公允价值计量的金融工具的公允价值所属层次未发生重大变动。

(iii) 第三层次公允价值余额和本期变动金额

交易性金融资产
资产支持证券投资

2016 年 1 月 1 日

购买	196,006,608.56
到期	-74,780,000.00
当期利得或损失总额	-4,083.70
计入损益的利得或损失	-4,083.70
2016 年 12 月 31 日	121,222,524.86
2016 年 12 月 31 日仍持有的资产计入 2016 年度损益的未实现利得或损失的变动 ——公允价值变动损益	-

计入损益的利得计入利润表中的投资收益等项目。

使用重要不可观察输入值的第三层次公允价值计量的相关信息如下：

	2016 年 12 月 31 日公允价值	估值技术	不可观察输入值		
			名称	范围/加权平均值	与公允价值之间的关系
交易性金融资产——					
资产支持证券	121,222,524.86	现金流量折现法	预期收益率	3.34%	负相关

本基金上年末无第三层次公允价值余额，上年度可比期间无变动金额。

(c) 非持续的以公允价值计量的金融工具

于 2016 年 12 月 31 日，本基金未持有非持续的以公允价值计量的金融资产(2015 年 12 月 31 日：同)。

(d) 不以公允价值计量的金融工具

不以公允价值计量的金融资产和负债主要包括应收款项和其他金融负债，其账面价值与公允价值相差很小。

(2) 除公允价值外，截至资产负债表日本基金无需要说明的其他重要事项。

§ 8 投资组合报告

8.1 期末基金资产组合情况

金额单位：人民币元

序号	项目	金额	占基金总资产的比例 (%)
1	固定收益投资	2,231,393,141.94	32.30
	其中：债券	2,110,170,617.08	30.54
	资产支持证券	121,222,524.86	1.75
2	买入返售金融资产	4,326,787,441.51	62.63
	其中：买断式回购的买入返售金融资产	-	-
3	银行存款和结算备付金合计	82,762,533.71	1.20
4	其他各项资产	267,953,608.66	3.88
5	合计	6,908,896,725.82	100.00

8.2 债券回购融资情况

金额单位：人民币元

序号	项目	占基金资产净值的比例 (%)	
1	报告期内债券回购融资余额	7.66	
	其中：买断式回购融资	-	
序号	项目	金额	占基金资产净值的比例 (%)
2	报告期末债券回购融资余额	191,079,513.38	2.89
	其中：买断式回购融资	-	-

注：报告期内债券回购融资余额占基金资产净值比例取报告期内每个交易日融资余额占基金资产净值比例的简单平均值。

债券正回购的资金余额超过基金资产净值的 20% 的说明

序号	发生日期	融资余额占基金资产净值比例 (%)	原因	调整期
1	2016 年 11 月 30 日	22.64	基金规模变动	2016-12-01
2	2016 年 12 月 20 日	30.15	基金规模变动	2016-12-21

8.3 基金投资组合平均剩余期限

8.3.1 投资组合平均剩余期限基本情况

项目	天数
报告期末投资组合平均剩余期限	76
报告期内投资组合平均剩余期限最高值	106

报告期内投资组合平均剩余期限最低值	44
-------------------	----

报告期内投资组合平均剩余期限超过 120 天情况说明

本报告期内本货币市场基金投资组合平均剩余期限未超过 120 天。

8.3.2 期末投资组合平均剩余期限分布比例

序号	平均剩余期限	各期限资产占基金资产净值的比例 (%)	各期限负债占基金资产净值的比例 (%)
1	30 天以内	54.36	4.33
	其中：剩余存续期超过 397 天的浮动利率债	-	-
2	30 天(含)—60 天	16.54	-
	其中：剩余存续期超过 397 天的浮动利率债	-	-
3	60 天(含)—90 天	11.91	-
	其中：剩余存续期超过 397 天的浮动利率债	-	-
4	90 天(含)—120 天	1.89	-
	其中：剩余存续期超过 397 天的浮动利率债	-	-
5	120 天(含)—397 天(含)	15.87	-
	其中：剩余存续期超过 397 天的浮动利率债	-	-
	合计	100.47	4.33

8.4 报告期内投资组合平均剩余存续期超过 240 天情况说明

本报告期内本货币市场基金投资组合平均剩余期限未超过 240 天。

8.5 期末按债券品种分类的债券投资组合

金额单位：人民币元

序号	债券品种	摊余成本	占基金资产净值比例 (%)
1	国家债券	-	-
2	央行票据	-	-
3	金融债券	417,827,915.38	6.32
	其中：政策性金融债	417,827,915.38	6.32
4	企业债券	-	-
5	企业短期融资券	600,009,889.52	9.08

6	中期票据	-	-
7	同业存单	1,092,332,812.18	16.53
8	其他	-	-
9	合计	2,110,170,617.08	31.92
10	剩余存续期超过 397 天的浮动利率债券	-	-

注：上表中，付息债券的成本包括债券面值和折溢价，贴现式债券的成本包括债券投资成本和内在应收利息。

8.6 期末按摊余成本占基金资产净值比例大小排序的前十名债券投资明细

金额单位：人民币元

序号	债券代码	债券名称	债券数量(张)	摊余成本	占基金资产净值比例 (%)
1	160209	16 国开 09	1,600,000	159,967,229.45	2.42
2	140440	14 农发 40	1,000,000	101,365,342.23	1.53
3	140378	14 进出 78	1,000,000	101,184,157.38	1.53
4	111696795	16 合肥科技农村商行 CD021	1,000,000	99,527,961.75	1.51
5	111610542	16 兴业 CD542	1,000,000	99,327,106.10	1.50
6	111696070	16 威海商行 CD023	1,000,000	98,998,927.01	1.50
7	111696553	16 成都农商银行 CD018	800,000	78,552,076.83	1.19
8	111690848	16 温州银行 CD024	700,000	69,702,450.09	1.05
9	011699767	16 皖交控 SCP002	500,000	49,998,261.80	0.76
10	011698541	16 浙能源 SCP008	500,000	49,996,052.92	0.76

8.7 “影子定价”与“摊余成本法”确定的基金资产净值的偏离

项目	偏离情况
报告期内偏离度的绝对值在 0.25(含)-0.5%间的次数	2
报告期内偏离度的最高值	0.0945%
报告期内偏离度的最低值	-0.3008%
报告期内每个交易日偏离度的绝对值的简单平均值	0.0494%

报告期内负偏离度的绝对值达到 0.25%情况说明

序号	发生日期	偏离度	原因	调整期
1	2016 年 12 月 16 日	-0.27%	债券收益率上行	2016-12-19
2	2016 年 12 月 20 日	-0.30%	债券收益率上行	2016-12-21

报告期内正偏离度的绝对值达到 0.5%情况说明

本报告期内本货币市场基金正偏离度的绝对值未达到 0.5%。

8.8 期末按公允价值占基金资产净值比例大小排序的所有资产支持证券投资明细

金额单位：人民币元

序号	证券代码	证券名称	数量（份）	公允价值	占基金资产净值比例（%）
1	142205	16 云水 01	420,000	42,000,000.00	0.64
2	1689246	16 上和 1A1	500,000	25,222,524.86	0.38
3	142359	国金 1A4	200,000	20,000,000.00	0.30
4	142421	花呗 13A1	180,000	18,000,000.00	0.27
5	131965	借呗 01A1	160,000	16,000,000.00	0.24

8.9 投资组合报告附注**8.9.1 基金计价方法说明**

本基金采用摊余成本法计价，即计价对象以买入成本列示，按实际利率或商定利率每日计提利息，并考虑其买入时的溢价与折价在其剩余期限内平均摊销。

本基金份额资产净值始终维持在 1.00 元。

8.9.2 本基金本期投资的前十名证券中，无报告期内发行主体被监管部门立案调查的，或在报告编制日前一年内受到证监会、证券交易所公开谴责、处罚的证券。

8.9.3 期末其他各项资产构成

单位：人民币元

序号	名称	金额
1	存出保证金	-
2	应收证券清算款	-
3	应收利息	24,250,018.69
4	应收申购款	243,703,589.97
5	其他应收款	-
6	待摊费用	-
7	其他	-
8	合计	267,953,608.66

§ 9 基金份额持有人信息

9.1 期末基金份额持有人户数及持有人结构

份额单位：份

份额级别	持有人户数(户)	户均持有的基金份额	持有人结构			
			机构投资者		个人投资者	
			持有份额	占总份额比例	持有份额	占总份额比例
国富日日收益货币 A	20,701	11,509.55	21,508,735.42	9.03%	216,750,362.31	90.97%
国富日日收益货币 B	88	72,404,754.91	6,084,885,998.76	95.50%	286,732,433.17	4.50%
合计	20,789	317,950.72	6,106,394,734.18	92.38%	503,482,795.48	7.62%

9.2 期末基金管理人的从业人员持有本基金的情况

项目	份额级别	持有份额总数(份)	占基金总份额比例
基金管理人所有从业人员持有本基金	国富日日收益货币 A	1,636,062.74	0.686674%
	国富日日收益货币 B	-	-
	合计	1,636,062.74	0.024752%

9.3 期末基金管理人的从业人员持有本开放式基金份额总量区间的情况

项目	份额级别	持有基金份额总量的数量区间(万份)
本公司高级管理人员、基金投资和研究部门负责人持有本开放式基金	国富日日收益货币 A	>100
	国富日日收益货币 B	0
	合计	>100
本基金基金经理持有本开放式基金	国富日日收益货币 A	0~10
	国富日日收益货币 B	0
	合计	0~10

§ 10 开放式基金份额变动

单位：份

	国富日日收益货币 A	国富日日收益货币 B
基金合同生效日（2013 年 7 月 24 日）基金份额总额	794, 113, 507. 89	995, 702, 966. 48
本报告期期初基金份额总额	1, 182, 692, 037. 09	7, 263, 396, 790. 73
本报告期基金总申购份额	756, 540, 641. 65	38, 398, 947, 300. 44
减:本报告期基金总赎回份额	1, 700, 973, 581. 01	39, 290, 725, 659. 24
本报告期基金拆分变动份额（份额减少以“-”填列）	-	-
本报告期期末基金份额总额	238, 259, 097. 73	6, 371, 618, 431. 93

§ 11 重大事件揭示

11.1 基金份额持有人大会决议

本报告期内未召开基金份额持有人大会。

11.2 基金管理人、基金托管人的专门基金托管部门的重大人事变动

(一) 基金管理人重大人事变动

1、经国海富兰克林基金管理有限公司 2015 年股东会第八次会议审议通过，自 2016 年 1 月 4 日起，吴显玲女士不再担任公司董事长，由 Gregory E. McGowan 先生担任公司董事长。相关公告已于 2016 年 1 月 9 日在《中国证券报》和公司网站披露。

2、经国海富兰克林基金管理有限公司第四届董事会第二十二次会议审议通过，自 2016 年 1 月 7 日起，吴显玲女士担任公司总经理，全面主持经营管理工作。相关公告已于 2016 年 1 月 9 日在《中国证券报》和公司网站披露。

3、经国海富兰克林基金管理有限公司第四届董事会第二十六次会议审议通过，自 2016 年 12 月 7 日起，王雷先生担任公司副总经理。相关公告已于 2016 年 12 月 9 日在《中国证券报》和公司网站披露。

4、经公司决定，同意增聘王莉女士为富兰克林国海日日收益货币市场证券投资基金的基金经理，与现任基金经理胡永燕女士共同管理该基金。公司已办理完成上述基金经理的变更手续。详情请参阅 2016 年 1 月 22 日相关公告。

(二) 基金托管人的专门基金托管部门的重大人事变动

2016 年 12 月，郭德秋先生担任中国银行股份有限公司托管业务部总经理职务。上述人事变动已按相关规定备案、公告。

11.3 涉及基金管理人、基金财产、基金托管业务的诉讼

本报告期内未发生涉及基金管理人、基金财产、基金托管业务的诉讼。

11.4 基金投资策略的改变

本报告期内未发生基金投资策略的改变。

11.5 为基金进行审计的会计师事务所情况

本报告期内基金管理人应支付给会计师事务所的审计费用是人民币 85,000.00 元，本基金自成立以来对其进行审计的均为普华永道中天会计师事务所，未曾改聘其他会计师事务所。

11.6 管理人、托管人及其高级管理人员受稽查或处罚等情况

(一) 基金管理人及其高级管理人员受稽查或处罚等情况

本报告期内，基金管理人及其高级管理人员没有受到稽查或处罚等情况。

(二) 基金托管人及其高级管理人员受稽查或处罚等情况

本报告期内，基金托管人的托管业务部门及其高级管理人员没有受到稽查或处罚等情况。

11.7 基金租用证券公司交易单元的有关情况

11.7.1 基金租用证券公司交易单元进行股票投资及佣金支付情况

金额单位：人民币元

券商名称	交易单元数量	股票交易		应支付该券商的佣金		备注
		成交金额	占当期股票成交总额的比例	佣金	占当期佣金总量的比例	
光大证券	1	-	-	-	-	-
国海证券	2	-	-	-	-	-

注：

1. 专用交易单元的选择标准和程序

1) 选择代理基金证券买卖的证券经营机构的标准

基金管理人负责选择代理本基金证券买卖的证券经营机构，并租用其交易单元作为基金的专用交易单元。选择的标准是：

- ① 资历雄厚，信誉良好，注册资本不少于 3 亿元人民币；
- ② 财务状况良好，经营行为规范，最近一年未发生重大违规行为而受到有关管理机关的处罚；
- ③ 内部管理规范、严格，具备健全的内控制度，并能满足基金运作高度保密的要求；
- ④ 具备基金运作所需的高效、安全的通讯条件，交易设施符合代理本基金进行证券交易的需要，并能为本基金提供全面的信息服务；
- ⑤ 研究实力较强，有固定的研究机构和专门研究人员，能及时、定期、全面地为本基金提供宏观经济、行业情况、市场走向、个股分析的研究报告及周到的信息服务，并能根据基金投资的特定要求，提供专题研究报告。

2) 公司基金交易佣金分配依据券商提供的研究报告和服务质量, 评判标准包括但不限于:

- ①全面及时向公司提供高质量的关于宏观、行业和市场研究报告;
- ②具有数量研究和开发能力;
- ③能有效组织上市公司调研;
- ④能根据公司所管理基金的特定要求, 提供专门研究报告;
- ⑤上门路演和电话会议的质量;
- ⑥与我公司投资和研究人员的信息交流和沟通能力;
- ⑦其他与投资相关的服务和支持。

3) 租用基金专用交易单元的程序

①基金管理人根据上述标准考察证券经营机构, 考察结果经公司领导审批后, 我司与被选中的证券经营机构签订《券商交易单元租用协议》和《研究服务协议》, 并办理基金专用交易单元租用手续。

②之后, 基金管理人将根据各证券经营机构的研究报告、信息服务质量等情况, 根据如下选择标准细化的评价体系, 每季度对签约证券经营机构的服务进行一次综合评价:

- A 提供的研究报告质量和数量;
- B 由基金管理人提出课题, 证券经营机构提供的研究论文质量;
- C 证券经营机构协助我公司研究员调研情况;
- D 与证券经营机构研究员交流和共享研究资料情况;
- E 其他可评价的量化标准。

经过评价, 对于达到有关标准的证券经营机构将继续保留, 并对排名靠前的证券经营机构在交易量的分配上采取适当的倾斜政策。若本公司认为签约机构的服务不能满足要求, 或签约机构违规受到国家有关部门的处罚, 本公司有权终止签署的协议, 并撤销租用的交易单元; 基金管理人将重新选择其它经营稳健、研究能力强、信息服务质量高的证券经营机构, 租用其交易单元。

③交易单元租用协议期限为一年, 到期后若双方没有异议可自动延期一年。

2、报告期内证券公司基金专用交易单元的变更情况

报告期内, 本基金交易单元无变更。

11.7.2 基金租用证券公司交易单元进行其他证券投资的情况

金额单位: 人民币元

券商名称	债券交易	债券回购交易	权证交易

	成交金额	占当期债券 成交总额的 比例	成交金额	占当期债券回购 成交总额的比例	成交金额	占当期权证 成交总额的 比例
光大证券	-	-	-	-	-	-
国海证券	-	-	5,763,300,000.00	100.00%	-	-

国海富兰克林基金管理有限公司

2017年3月28日