

富兰克林国海强化收益债券型证券投资基金
2016 年年度报告摘要

2016 年 12 月 31 日

基金管理人：国海富兰克林基金管理有限公司

基金托管人：中国银行股份有限公司

送出日期：2017 年 3 月 28 日

§ 1 重要提示及目录

1.1 重要提示

基金管理人的董事会、董事保证本报告所载资料不存在虚假记载、误导性陈述或重大遗漏，并对其内容的真实性、准确性和完整性承担个别及连带的法律责任。本年度报告已经三分之二以上独立董事签字同意，并由董事长签发。

基金托管人中国银行股份有限公司根据本基金合同规定，于 2017 年 3 月 23 日复核了本报告中的财务指标、净值表现、利润分配情况、财务会计报告、投资组合报告等内容，保证复核内容不存在虚假记载、误导性陈述或者重大遗漏。

基金管理人承诺以诚实信用、勤勉尽责的原则管理和运用基金资产，但不保证基金一定盈利。

基金的过往业绩并不代表其未来表现。投资有风险，投资者在作出投资决策前应仔细阅读本基金的招募说明书及其更新。

本年度报告摘要摘自年度报告正文，投资者欲了解详细内容，应阅读年度报告正文。

本报告期自 2016 年 1 月 1 日起至 12 月 31 日止。

§ 2 基金简介

2.1 基金基本情况

基金简称	国富强化收益债券	
基金主代码	450005	
基金运作方式	契约型开放式	
基金合同生效日	2008 年 10 月 24 日	
基金管理人	国海富兰克林基金管理有限公司	
基金托管人	中国银行股份有限公司	
报告期末基金份额总额	1,318,852,410.25 份	
基金合同存续期	不定期	
下属分级基金的基金简称:	国富强化收益债券 A	国富强化收益债券 C
下属分级基金的交易代码:	450005	450006
报告期末下属分级基金的份额总额	1,311,720,220.97 份	7,132,189.28 份

2.2 基金产品说明

投资目标	通过主动的资产管理，在严格控制风险、保证资产充分流动性的基础上，力求为投资者创造持续稳定的投资回报。
投资策略	<p>固定收益类品种投资策略：</p> <p>本基金将采取积极主动的投资策略，以中长期利率趋势分析为主，结合经济周期、宏观经济运行中的价格指数、资金供求分析、货币政策、财政政策研判及收益率曲线分析，在保证流动性和风险可控的前提下，实施积极的债券投资组合管理。</p> <p>动态收益增强策略：</p> <p>本基金根据债券市场的动态变化，采取多种灵活的策略，获取超额收益。</p> <p>股票投资策略：</p> <p>本基金主要采用“自下而上”的投资策略，将定量的股票筛选和定性的公司深度研究相结合，精选具有稳定的现金分红能力和持续的盈利增长预期，且估值合理的优质上市公司股票。</p>

	<p>可转债投资策略：</p> <p>可转换债券（含可交易分离可转债）兼具权益类证券与固定收益类证券的特性，具有抵御下行风险、分享股票价格上涨收益的特点。可转债的选择结合其债性和股性特征，在对公司基本面和转债条款深入研究的基础上进行估值分析，投资具有较高安全边际和良好流动性的可转换债券，获取稳健的投资回报。</p>
业绩比较基准	中债总指数（全价）
风险收益特征	本基金属债券型证券投资基金，属于证券投资基金中的低风险品种。本基金长期平均的风险和预期收益低于混合型基金，高于货币市场基金。

2.3 基金管理人和基金托管人

项目	基金管理人	基金托管人
名称	国海富兰克林基金管理有限公司	中国银行股份有限公司
信息披露负责人	姓名	储丽莉
	联系电话	021-3855 5555
	电子邮箱	service@ftsfund.com
客户服务电话	400-700-4518、9510-5680 和 021-38789555	95566
传真	021-6888 3050	010-6659 4942

2.4 信息披露方式

登载基金年度报告正文的管理人互联网网址	www.ftsfund.com
基金年度报告备置地点	基金管理人和基金托管人的住所

§ 3 主要财务指标、基金净值表现及利润分配情况

3.1 主要会计数据和财务指标

金额单位：人民币元

3.1.1 期间数据和指标	2016 年		2015 年		2014 年	
	国富强化收益债券 A	国富强化收益债券 C	国富强化收益债券 A	国富强化收益债券 C	国富强化收益债券 A	国富强化收益债券 C
本期已实现收益	63,841,911.07	1,377,817.26	58,773,980.12	3,342,074.11	33,774,768.05	3,101,063.23
本期利润	33,712,669.01	-114,357.75	60,848,711.75	5,519,589.05	44,675,184.32	3,891,946.16
加权平均基金份额本期利润	0.0316	-0.0034	0.1780	0.1019	0.2122	0.2072
本期基金份额净值增长率	3.16%	2.94%	15.30%	15.08%	18.15%	17.99%
3.1.2 期末数据和指标	2016 年末		2015 年末		2014 年末	
期末可供分配基金份额利润	0.2395	0.1104	0.2405	0.0772	0.1979	0.1976
期末基金资产净值	1,625,886,057.21	7,919,561.06	1,020,885,125.78	126,204,761.23	294,193,208.83	10,248,906.67
期末基金份额净值	1.2395	1.1104	1.2500	1.0883	1.1988	1.1987

注：

1. 上述财务指标采用的计算公式，详见证监会发布的证券投资基金信息披露编报规则—第 1 号《主要财务指标的计算及披露》。
2. 本期已实现收益指基金本期利息收入、投资收益、其他收入（不含公允价值变动收益）扣除相关费用后的余额，本期利润为本期已实现收益加上本期公允价值变动收益。
3. 期末可供分配利润，采用期末资产负债表中未分配利润与未分配利润中已实现部分的孰低数（为期末余额，不是当期发生数）。
4. 上述基金业绩指标不包括持有人交易基金的各项费用，例如，开放式基金的申购赎回费等，计入费用后实际收益要低于所列数字。

3.2 基金净值表现

3.2.1 基金份额净值增长率及其与同期业绩比较基准收益率的比较

国富强化收益债券 A

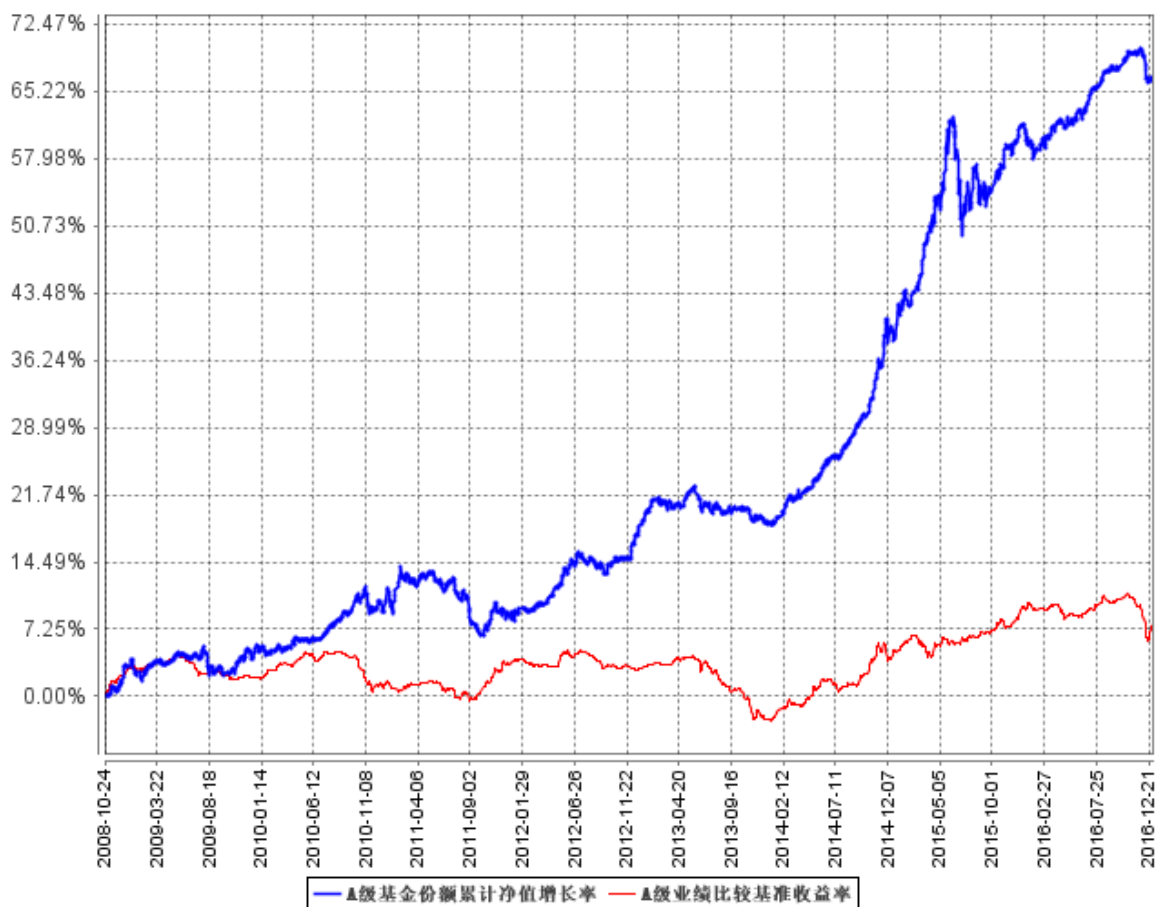
阶段	份额净值增长率①	份额净值增长率标准差②	业绩比较基准收益率③	业绩比较基准收益率标准差④	①-③	②-④
过去三个月	-0.77%	0.13%	-2.56%	0.20%	1.79%	-0.07%
过去六个月	1.68%	0.12%	-1.37%	0.15%	3.05%	-0.03%
过去一年	3.16%	0.17%	-1.80%	0.13%	4.96%	0.04%
过去三年	40.53%	0.31%	10.30%	0.13%	30.23%	0.18%
过去五年	52.85%	0.26%	3.78%	0.12%	49.07%	0.14%
自基金合同生效起至今	66.76%	0.24%	7.64%	0.11%	59.12%	0.13%

国富强化收益债券 C

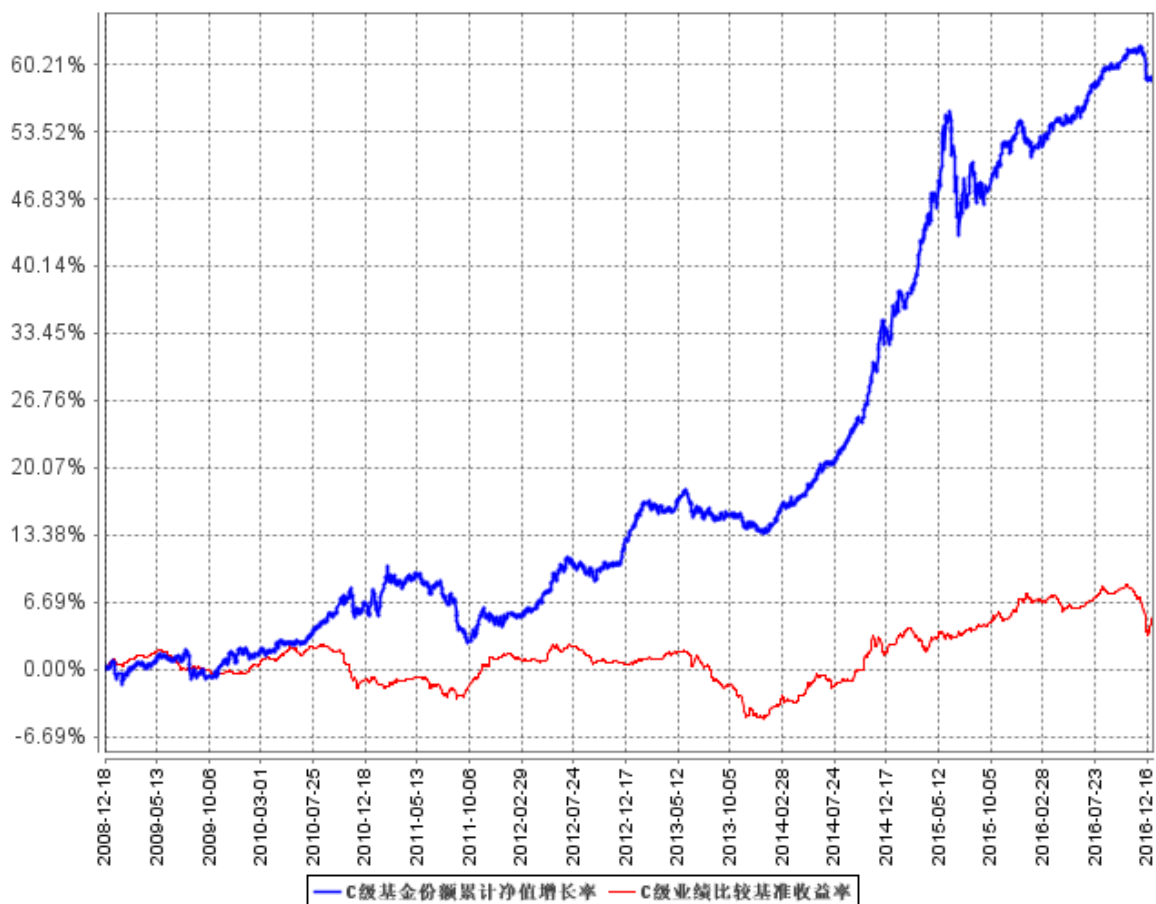
阶段	份额净值增长率①	份额净值增长率标准差②	业绩比较基准收益率③	业绩比较基准收益率标准差④	①-③	②-④
过去三个月	-0.80%	0.13%	-2.56%	0.20%	1.76%	-0.07%
过去六个月	1.55%	0.12%	-1.37%	0.15%	2.92%	-0.03%
过去一年	2.94%	0.17%	-1.80%	0.13%	4.74%	0.04%
过去三年	39.77%	0.30%	10.30%	0.13%	29.47%	0.17%
过去五年	51.20%	0.26%	3.81%	0.12%	47.39%	0.14%
自基金合同生效起至今	59.05%	0.25%	5.11%	0.11%	53.94%	0.14%

3.2.2 自基金合同生效以来基金份额累计净值增长率变动及其与同期业绩比较基准收益率变动的比较

A级基金份额累计净值增长率与同期业绩比较基准收益率的历史走势对比图



C级基金份额累计净值增长率与同期业绩比较基准收益率的历史走势对比图

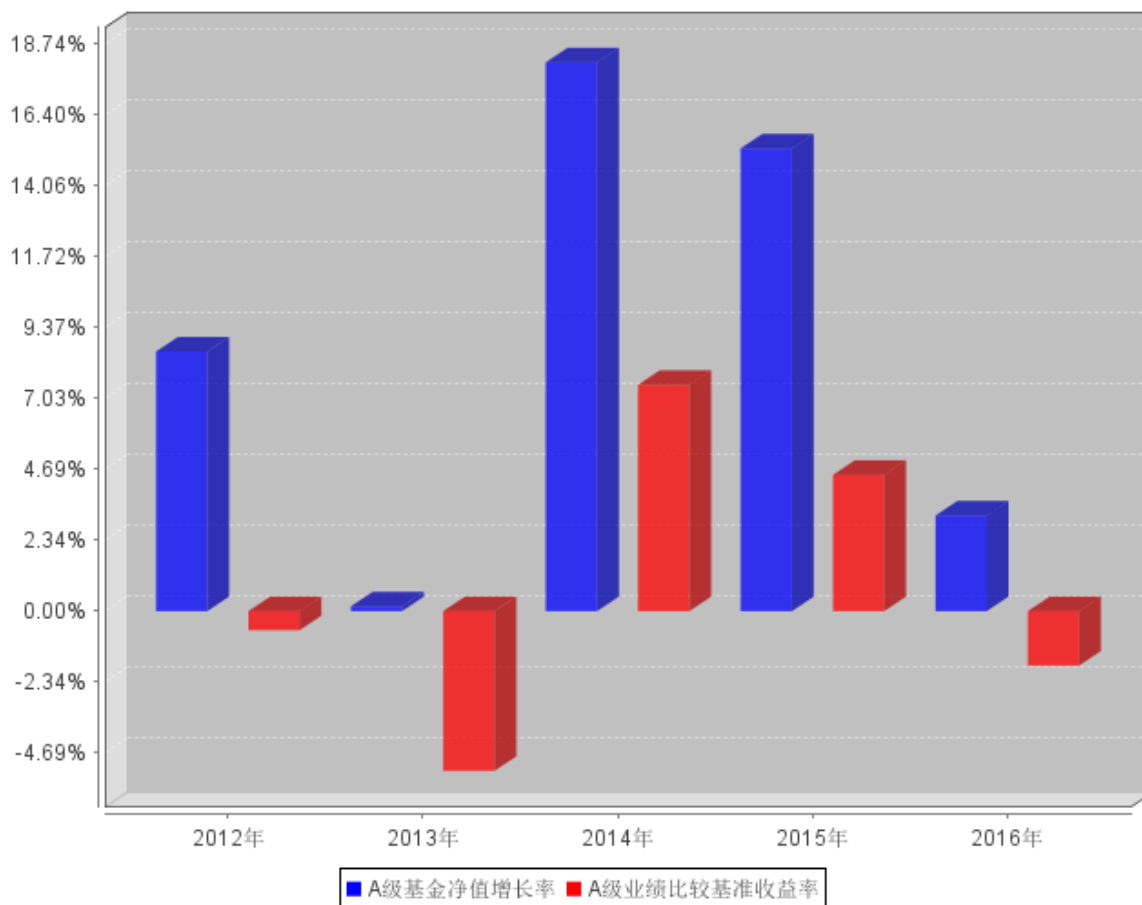


注：本基金的基金合同生效日为 2008 年 10 月 24 日，并于 2008 年 12 月 18 日推出 C 类收费模式。

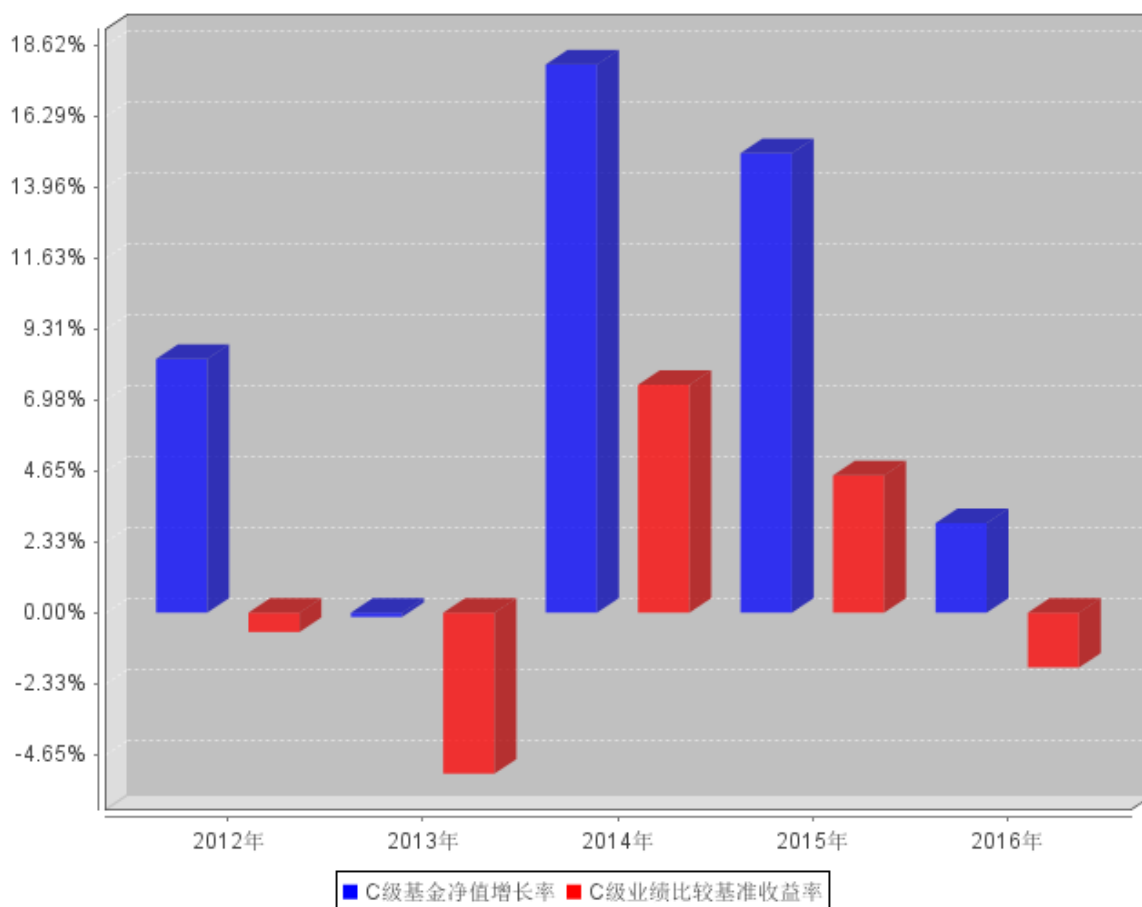
本基金在 6 个月建仓期结束时，各项投资比例符合基金合同约定。

3.2.3 过去五年基金每年净值增长率及其与同期业绩比较基准收益率的比较

A级过去五年基金每年净值增长率及其与同期业绩比较基准收益率的对比图



C级过去五年基金每年净值增长率及其与同期业绩比较基准收益率的对比图



3.3 过去三年基金的利润分配情况

单位：人民币元

国富强化收益债券 A					
年度	每10份基金份额分红数	现金形式发放总额	再投资形式发放总额	年度利润分配合计	备注
2016	0.5000	51,573,815.19	8,815,721.71	60,389,536.90	
2015	1.2600	53,658,723.98	21,221,106.08	74,879,830.06	
2014	0.8500	18,413,386.21	3,070,993.43	21,484,379.64	
合计	2.6100	123,645,925.38	33,107,821.22	156,753,746.60	

单位：人民币元

国富强化收益债券 C					
年度	每10份基金	现金形式发放总额	再投资形式发放	年度利润分配合	备注

	份额分红数		总额	计	
2016	0.1000	235,049.26	30,835.90	265,885.16	
2015	2.6710	5,262,159.03	461,642.98	5,723,802.01	
2014	0.7100	710,299.26	31,497.86	741,797.12	
合计	3.4810	6,207,507.55	523,976.74	6,731,484.29	

§ 4 管理人报告

4.1 基金管理人及基金经理情况

4.1.1 基金管理人及其管理基金的经验

国海富兰克林基金管理有限公司成立于 2004 年 11 月，由国海证券股份有限公司和富兰克林邓普顿投资集团全资子公司邓普顿国际股份有限公司共同出资组建，目前公司注册资本 2.2 亿元人民币，国海证券股份有限公司持有 51% 的股份，邓普顿国际股份有限公司持有 49% 的股份。

国海证券股份有限公司是国内 A 股市场第 16 家上市券商，是拥有全业务牌照，营业网点遍布中国主要城市的全国性综合类证券公司。富兰克林邓普顿投资集团是世界知名基金管理公司，在全球市场上有 70 年的投资管理经验。国海富兰克林基金管理有限公司引进富兰克林邓普顿投资集团享誉全球的投资机制、研究平台和风险控制体系，借助国海证券股份有限公司的综合业务优势，力争成为国内一流的基金管理公司。

本公司具有丰富的管理基金经验。自 2005 年 6 月第一只基金成立开始，截至本报告期末，本公司已经成功管理了 27 只基金产品（包含 A、B、C 类债券基金，A、B 类货币市场基金）。

4.1.2 基金经理（或基金经理小组）及基金经理助理简介

姓名	职务	任本基金的基金经理 (助理) 期限		证券从业年限	说明
		任职日期	离任日期		
刘怡敏	公司固定收益投资副总监，国富强化收益债券基金、国富恒久信用债券基金及国富恒利分级债券基金的基金经理	2008 年 10 月 24 日	-	13 年	刘怡敏女士，CFA，四川大学金融学硕士。历任西南证券研发中心债券研究员、富国基金管理有限公司从事债券投资及研究工作、国海富兰克林基金管理有限公司国富中国收益混合基金的基金经理。截至本报告期末担任国海富兰克林基金管理有限公司固定收益投资副总监，国富强化收益债券基金、国富恒久信用债券基金及

					国富恒利分级债券基金的基金经理。
--	--	--	--	--	------------------

注：

1. 表中“任职日期”和“离任日期”分别指根据公司决定确定的聘任日期和解聘日期，其中，首任基金经理的“任职日期”为基金合同生效日。
2. 表中“证券从业年限”的计算标准为该名员工从事过的所有诸如基金、证券、投资等相关金融领域的工作年限的总和。

4.2 管理人对报告期内本基金运作合规守信情况的说明

报告期内，本基金管理人严格遵守《中华人民共和国证券投资基金法》及其他有关法律、法规和《富兰克林国海强化收益债券型证券投资基金基金合同》的规定，本着诚实信用、勤勉尽责的原则管理和运用基金资产，在严格控制风险的基础上，为基金份额持有人谋求最大利益，无损害基金份额持有人利益的行为。基金投资组合符合有关法律、法规的规定及基金合同的约定。

4.3 管理人对报告期内公平交易情况的专项说明

4.3.1 公平交易制度和控制方法

公司建立了《公平交易管理制度》，确保公司旗下投资组合能够得到公平对待，避免各种投资组合之间的利益输送行为。我们主要从如下几个方面对公平交易进行控制：

1. 在研究信息共享方面，投资研究等部门通过定期的例会沟通机制，就相关议题进行讨论；公司建立了统一的研究平台，研究报告信息通过研究平台进行发布。
2. 建立投资对象备选库，股票及债券的入库需要由研究报告支持作为依据，并经过相关领导审批；建立研究报告的定期更新机制。
3. 在投资决策方面，公司在各类资产管理业务之间建立防火墙，确保业务隔离及人员隔离，同时各投资组合经理投资决策保持独立。
4. 公司对所有投资组合的交易指令实行集中交易，公司在交易系统中设置公平交易功能，按照时间优先、价格优先的原则执行各账户所有指令；公司建立和完善了对债券一级市场申购、非公开发行股票申购等交易分配制度，以确保相关投资组合能够得到公平对待。
5. 公司建立了《同日反向交易管理办法》，通过事前审批来对反向交易进行事前控制。公司每季度对不同时间窗下公司管理的不同投资组合同向交易的交易价差进行分析。
6. 公司定期对公平交易执行情况进行监察稽核，并在监察稽核定期报告中做专项说明。公司

也会在各投资组合的定期报告中，披露公平交易制度执行情况及异常交易行为专项说明。

4.3.2 公平交易制度的执行情况

报告期内公司严格执行《公平交易管理制度》，明确了公平交易的原则和目标，制订了实现公平交易的具体措施，并在技术上按照公平交易原则实现了严格的交易公平分配。

报告期末，公司共管理了二十七只公募基金及十三只专户产品。统计所有投资组合分投资类别（股票、债券）过去连续 4 个季度内在不同时间窗口（T=1、T=3 和 T=5）存在同向交易价差的样本，并对差价率均值、交易价格占优比率、t 值、贡献率等指标进行分析，报告期内公司未发现不同投资组合间通过价差交易进行利益输送的行为。

4.3.3 异常交易行为的专项说明

公司按照《异常交易监控与报告制度》，系统划分了异常交易的类型、异常交易的界定标准、异常交易的识别程序，制订了异常交易的监控办法，并规范了异常交易的分析、报告制度。

公司严格按照《异常交易监控与报告制度》和《同日反向交易管理办法》对异常交易进行监控。

报告期内，公司不同投资组合之间未发生同日反向交易且成交较少的单边交易量超过该证券当日成交量的 5%的情况，经公司检查和分析未发现异常情况。

4.4 管理人对报告期内基金的投资策略和业绩表现的说明

4.4.1 报告期内基金投资策略和运作分析

2016 年前三季度，在长期经济增长中枢下滑的预期以及资金配置的压力下，债市持续走牛。随着 2016 年四季度中国经济显示复苏迹象，通胀预期再起。央行调整货币政策，资金融出的期限增加，货币市场融资成本提高。10 月初多个地方政府出台地产调控政策，与之相应，货币政策出现进一步收紧的迹象。在居高不下的负债成本和持续走低的资产收益率的矛盾前，银行面临越发收紧的监管和 MPA 考核，不少机构被迫选择降低杠杆，收缩资产负债表。美国方面，川普当选使得美国经济刺激政策预期抬升，美元指数走强，美债收益率短期出现暴涨。第四季度，中国债市在通胀预期、库存周期上升以及流动性紧张的多重压力下出现巨幅调整。

2016 年本基金重视信用资质的甄别，以中高等信用债为主要持仓品种。在三季度大幅提高了现金比例，降低债券仓位，因此在四季度债市大幅回调中战胜了比较基准。此外，在权益投资方面，强债基金 15 年年底大幅降低权益仓位，回避了年初的股市下调，之后通过精选个股，创造绝对回报。

4.4.2 报告期内基金的业绩表现

报告期内，本基金 A 类净值增长率为 3.16%，同期比较基准收益率下降 1.8%，战胜比较基准 496 个基点。本基金 C 类报告期内净值增长率为 2.94%，同期比较基准收益率下降 1.8%，战胜比较基准 474 个基点。

4.5 管理人对宏观经济、证券市场及行业走势的简要展望

总体上看，2017 年改革继续深化，金融市场调整稳固，外部环境复杂多变。在国内库存周期的带动下，经济将延续 1-2 个季度复苏的走势，PPP 和政府投资、制造业投资、设备更新换代和出口增长将成为支撑经济增长的重要力量。随着国内库存上行的周期，大宗商品价格上涨，逐步传导到中游企业，中游企业盈利有望改善，企业信用状况逐渐回暖。2017 年央行的货币政策仍将维持偏紧，预期收益率曲线或将出现下行。2017 年本基金将从资产配置着手，把握权益和债券切换的时机，做好资产配置，精挑行业和个券，争取创造更好的绝对回报。

本基金将继续按照基金合同及相关法律法规要求，努力做好基金投资工作，争取未来更好的长期投资收益。

4.6 管理人对报告期内基金估值程序等事项的说明

本公司在报告期内有效控制基金估值流程，按照相关法律法规的规定设有投资资产估值委员会（简称“估值委员会”），并已制订了《公允估值管理办法》。估值委员会审核和决定投资资产估值的相关事务，确保基金估值的公允、合理，保证估值未被歪曲以免对基金持有人产生不利影响。报告期内相关基金估值政策由托管银行进行复核。公司估值委员会由总经理或其任命者负责，成员包括投研、风险控制、监察稽核、交易、基金核算方面的部门主管，相关人员均具有丰富的证券投资基金行业从业经验和专业能力。基金经理如认为估值有被歪曲或有失公允的情况，应向估值委员会报告并提出相关意见和建议。各方不存在任何重大利益冲突，一切以投资者利益最大化为最高准则。

4.7 管理人对报告期内基金利润分配情况的说明

本基金的基金管理人于 2016 年 7 月 4 日宣告本报告期第一次分红，向截至 2016 年 7 月 6 日止在本基金注册登记人国海富兰克林基金管理有限公司登记在册的 A 类基金份额持有人按每 10 份基金份额派发红利 0.25 元。

本基金的基金管理人于 2016 年 10 月 29 日宣告本报告期第二次分红，向截至 2016 年 11 月 3 日止在本基金注册登记人国海富兰克林基金管理有限公司登记在册的 A 类基金份额持有人按每 10 份基金份额派发红利 0.25 元，C 类基金份额持有人按每 10 份基金份额派发红利 0.10 元。

本基金本报告期所实现的利润分配情况符合基金合同要求。

4.8 报告期内管理人对本基金持有人数或基金资产净值预警情形的说明

无。

§ 5 托管人报告

5.1 报告期内本基金托管人遵规守信情况声明

本报告期内，中国银行股份有限公司（以下称“本托管人”）在对富兰克林国海强化收益债券型证券投资基金（以下称“本基金”）的托管过程中，严格遵守《证券投资基金法》及其他有关法律法规、基金合同和托管协议的有关规定，不存在损害基金份额持有人利益的行为，完全尽职尽责地履行了应尽的义务。

5.2 托管人对报告期内本基金投资运作遵规守信、净值计算、利润分配等情况的说明

本报告期内，本托管人根据《中华人民共和国证券投资基金法》及其他有关法律法规、基金合同和托管协议的规定，对本基金管理人的投资运作进行了必要的监督，对基金资产净值的计算、基金份额申购赎回价格的计算以及基金费用开支等方面进行了认真地复核，未发现本基金管理人存在损害基金份额持有人利益的行为。

5.3 托管人对本年度报告中财务信息等内容的真实、准确和完整发表意见

本报告中的财务指标、净值表现、收益分配情况、财务会计报告（注：财务会计报告中的“金融工具风险及管理”部分未在托管人复核范围内）、投资组合报告等数据真实、准确和完整。

§ 6 审计报告

会计师出具了无保留意见的审计报告，投资者可通过年度报告正文查看审计报告全文。

§ 7 年度财务报表

7.1 资产负债表

会计主体：富兰克林国海强化收益债券型证券投资基金

报告截止日：2016 年 12 月 31 日

单位：人民币元

资产	本期末 2016 年 12 月 31 日	上年度末 2015 年 12 月 31 日
资产：		
银行存款	2,545,909.82	49,472,036.15
结算备付金	6,315,111.10	1,979,859.95
存出保证金	94,150.45	176,175.65
交易性金融资产	1,669,396,240.23	1,011,165,918.64
其中：股票投资	186,832,883.99	81,545,909.00
基金投资	-	-
债券投资	1,302,511,383.64	898,582,037.04
资产支持证券投资	180,051,972.60	31,037,972.60
贵金属投资	-	-
衍生金融资产	-	-
买入返售金融资产	154,000,000.00	198,617,187.92
应收证券清算款	14,130,194.50	3,177,797.33
应收利息	23,825,065.53	19,189,074.01
应收股利	-	-
应收申购款	1,593.55	70,235.05
递延所得税资产	-	-
其他资产	-	-
资产总计	1,870,308,265.18	1,283,848,284.70
负债和所有者权益	本期末 2016 年 12 月 31 日	上年度末 2015 年 12 月 31 日

负 债：		
短期借款	-	-
交易性金融负债	-	-
衍生金融负债	-	-
卖出回购金融资产款	226,489,000.00	134,687,740.00
应付证券清算款	6,996,104.71	-
应付赎回款	3,198.97	13,186.26
应付管理人报酬	886,735.81	422,364.29
应付托管费	295,578.61	140,788.12
应付销售服务费	3,628.29	26,937.82
应付交易费用	344,279.79	293,789.78
应交税费	830,881.70	830,881.70
应付利息	313,236.73	42,697.16
应付利润	-	-
递延所得税负债	-	-
其他负债	340,002.30	300,012.56
负债合计	236,502,646.91	136,758,397.69
所有者权益：		
实收基金	1,318,852,410.25	932,672,143.93
未分配利润	314,953,208.02	214,417,743.08
所有者权益合计	1,633,805,618.27	1,147,089,887.01
负债和所有者权益总计	1,870,308,265.18	1,283,848,284.70

注：报告截止日 2016 年 12 月 31 日，国富强化收益债券 A 类基金份额净值 1.2395 元，基金份额总额 1,311,720,220.97 份，C 类基金份额净值 1.1104 元，基金份额总额 7,132,189.28 份。合计基金份额总额 1,318,852,410.25 份。

7.2 利润表

会计主体：富兰克林国海强化收益债券型证券投资基金

本报告期：2016 年 1 月 1 日至 2016 年 12 月 31 日

单位：人民币元

项 目	本期	上年度可比期间
	2016 年 1 月 1 日至 2016 年 12 月 31 日	2015 年 1 月 1 日至 2015 年 12 月 31 日
一、收入	50,637,082.06	76,314,104.40
1.利息收入	60,167,001.42	28,579,285.84
其中：存款利息收入	358,800.38	200,032.38
债券利息收入	53,999,835.85	26,799,561.42
资产支持证券利息收入	2,383,660.94	1,269,318.08
买入返售金融资产收入	3,424,704.25	310,373.96
其他利息收入	-	-
2.投资收益（损失以“-”填列）	21,837,814.44	43,374,128.25
其中：股票投资收益	26,104,619.83	34,846,738.83
基金投资收益	-	-
债券投资收益	-6,197,161.52	7,991,382.01
资产支持证券投资收益	-	53,812.61
贵金属投资收益	-	-
衍生工具收益	-	-
股利收益	1,930,356.13	482,194.80
3.公允价值变动收益（损失以“-”号填列）	-31,621,417.07	4,252,246.57
4.汇兑收益（损失以“-”号填列）	-	-
5.其他收入（损失以“-”号填列）	253,683.27	108,443.74
减：二、费用	17,038,770.80	9,945,803.60
1. 管理人报酬	8,218,464.87	2,912,503.60
2. 托管费	2,739,488.27	970,834.61
3. 销售服务费	112,442.03	171,896.47
4. 交易费用	2,037,243.75	2,076,243.89

5. 利息支出	3,474,406.81	3,430,037.16
其中：卖出回购金融资产支出	3,474,406.81	3,430,037.16
6. 其他费用	456,725.07	384,287.87
三、利润总额（亏损总额以“-”号填列）	33,598,311.26	66,368,300.80
减：所得税费用	-	-
四、净利润（净亏损以“-”号填列）	33,598,311.26	66,368,300.80

7.3 所有者权益（基金净值）变动表

会计主体：富兰克林国海强化收益债券型证券投资基金

本报告期：2016 年 1 月 1 日至 2016 年 12 月 31 日

单位：人民币元

项目	本期 2016 年 1 月 1 日至 2016 年 12 月 31 日		
	实收基金	未分配利润	所有者权益合计
一、期初所有者权益（基金净值）	932,672,143.93	214,417,743.08	1,147,089,887.01
二、本期经营活动产生的基金净值变动数（本期利润）	-	33,598,311.26	33,598,311.26
三、本期基金份额交易产生的基金净值变动数（净值减少以“-”号填列）	386,180,266.32	127,592,575.74	513,772,842.06
其中：1. 基金申购款	1,329,741,247.28	342,707,287.30	1,672,448,534.58
2. 基金赎回款	-943,560,980.96	-215,114,711.56	-1,158,675,692.52
四、本期向基金份额持有	-	-60,655,422.06	-60,655,422.06

人分配利润产生的基金净值变动（净值减少以“-”号填列）			
五、期末所有者权益（基金净值）	1,318,852,410.25	314,953,208.02	1,633,805,618.27
项目	上年度可比期间		
	2015年1月1日至2015年12月31日		
	实收基金	未分配利润	所有者权益合计
一、期初所有者权益（基金净值）	253,955,054.27	50,487,061.23	304,442,115.50
二、本期经营活动产生的基金净值变动数（本期利润）	-	66,368,300.80	66,368,300.80
三、本期基金份额交易产生的基金净值变动数（净值减少以“-”号填列）	678,717,089.66	178,166,013.12	856,883,102.78
其中：1. 基金申购款	1,068,763,897.08	260,858,586.23	1,329,622,483.31
2. 基金赎回款	-390,046,807.42	-82,692,573.11	-472,739,380.53
四、本期向基金份额持有人分配利润产生的基金净值变动（净值减少以“-”号填列）	-	-80,603,632.07	-80,603,632.07
五、期末所有者权益（基金净值）	932,672,143.93	214,417,743.08	1,147,089,887.01

报表附注为财务报表的组成部分。

本报告 7.1 至 7.4 财务报表由下列负责人签署：

<u>吴显玲</u>	<u>吴显玲</u>	<u>黄宇虹</u>
基金管理人负责人	主管会计工作负责人	会计机构负责人

7.4 报表附注

7.4.1 基金基本情况

富兰克林国海强化收益债券型证券投资基金(以下简称“本基金”)经中国证券监督管理委员会(以下简称“中国证监会”)证监许可[2008]第 1049 号《关于核准富兰克林国海强化收益债券型证券投资基金募集的批复》核准,由国海富兰克林基金管理有限公司依照《中华人民共和国证券投资基金法》和《富兰克林国海强化收益债券型证券投资基金基金合同》负责公开募集。本基金为契约型开放式,存续期限不定,首次设立募集不包括认购资金利息共募集人民币 1,074,710,139.32 元,业经普华永道中天会计师事务所有限公司普华永道中天验字(2008)第 155 号验资报告予以验证。经向中国证监会备案,《富兰克林国海强化收益债券型证券投资基金基金合同》于 2008 年 10 月 24 日正式生效,基金合同生效日的基金份额总额为 1,074,835,078.73 份基金份额,其中认购资金利息折合 124,939.41 份基金份额。本基金的基金管理人为国海富兰克林基金管理有限公司,基金托管人为中国银行股份有限公司(以下简称“中国银行”)。

根据《富兰克林国海强化收益债券型证券投资基金基金合同》和《关于富兰克林国海强化收益债券型证券投资基金基金合同修改的公告》并报中国证监会备案,自 2008 年 12 月 18 日起,本基金根据费用收取方式的不同,将基金份额分为不同的类别。在投资者申购时收取前端申购费用的,称为 A 类;不收取申购费用,而是从本类别基金资产中计提销售服务费的,称为 C 类。本基金 A 类、C 类两种收费模式并存,各类基金份额分别计算基金份额净值。投资人可自由选择申购某一类别的基金份额,但各类别基金份额之间不能相互转换。

根据《中华人民共和国证券投资基金法》和《富兰克林国海强化收益债券型证券投资基金基金合同》的有关规定,本基金的投资范围为国内依法公开发行、上市的债券、股票、权证及中国证监会批准的允许基金投资的其他金融工具。本基金对固定收益类资产的投资比例不低于基金资产的 80%,其中现金或到期日在一年以内的政府债券不低于基金资产净值的 5%;投资于股票等非固定收益类证券的比例不高于基金资产的 20%。本基金的业绩比较基准为:中债总指数(全价)。

本财务报表由本基金的基金管理人国海富兰克林基金管理有限公司于 2017 年 3 月 23 日批准报出。

7.4.2 会计报表的编制基础

本基金的财务报表按照财政部于 2006 年 2 月 15 日及以后期间颁布的《企业会计准则—基本准则》、各项具体会计准则及相关规定(以下合称“企业会计准则”)、中国证监会颁布的《证券投资基金信息披露 XBRL 模板第 3 号<年度报告和半年度报告>》、中国证券投资基金业协会(以下简称“中国基金业协会”)颁布的《证券投资基金会计核算业务指引》、《富兰克林国海强化收益债券型证券投资基金 基金合同》和在财务报表附注 7.4.4 所列示的中国证监会、中国基金业协会发布的有关规定及允许的基金行业实务操作编制。

7.4.3 遵循企业会计准则及其他有关规定的声明

本基金 2016 年度财务报表符合企业会计准则的要求,真实、完整地反映了本基金 2016 年 12 月 31 日的财务状况以及 2016 年度的经营成果和基金净值变动情况等有关信息。

7.4.4 重要会计政策和会计估计

本报告期所采用的会计政策、会计估计与最近一期年度报告一致。

7.4.5 会计政策和会计估计变更以及差错更正的说明

7.4.5.1 会计政策变更的说明

本基金本报告期未发生会计政策变更。

7.4.5.2 会计估计变更的说明

本基金本报告期未发生会计估计变更。

7.4.5.3 差错更正的说明

本基金在本报告期间无须说明的会计差错更正。

7.4.6 税项

根据财政部、国家税务总局财税[2004]78 号《财政部、国家税务总局关于证券投资基金税收政策的通知》、财税[2008]1 号《关于企业所得税若干优惠政策的通知》、财税[2012]85 号《关于实施上市公司股息红利差别化个人所得税政策有关问题的通知》、财税[2015]101 号《关于上市公司股息红利差别化个人所得税政策有关问题的通知》、财税[2016]36 号《关于全面推开营业税改征增值税试点的通知》、财税[2016]46 号《关于进一步明确全面推开营改增试点金融业有关政策的通知》、财税[2016]70 号《关于金融机构同业往来等增值税政策的补充通知》及其他相关财税

法规和实务操作，主要税项列示如下：

(1) 于 2016 年 5 月 1 日前，以发行基金方式募集资金不属于营业税征收范围，不征收营业税。对证券投资基金管理人运用基金买卖股票、债券的差价收入免征营业税。自 2016 年 5 月 1 日起，金融业由缴纳营业税改为缴纳增值税。对证券投资基金管理人运用基金买卖股票、债券的转让收入免征增值税，对国债、地方政府债以及金融同业往来利息收入亦免征增值税。

(2) 对基金从证券市场中取得的收入，包括买卖股票、债券的差价收入，股票的股息、红利收入，债券的利息收入及其他收入，暂不征收企业所得税。

(3) 对基金取得的企业债券利息收入，应由发行债券的企业在向基金支付利息时代扣代缴 20% 的个人所得税。对基金从上市公司取得的股息红利所得，持股期限在 1 个月以内(含 1 个月)的，其股息红利所得全额计入应纳税所得额；持股期限在 1 个月以上至 1 年(含 1 年)的，暂减按 50% 计入应纳税所得额；持股期限超过 1 年的，暂免征收个人所得税。对基金持有的上市公司限售股，解禁后取得的股息、红利收入，按照上述规定计算纳税，持股时间自解禁日起计算；解禁前取得的股息、红利收入继续暂减按 50% 计入应纳税所得额。上述所得统一适用 20% 的税率计征个人所得税。

(4) 基金卖出股票按 0.1% 的税率缴纳股票交易印花税，买入股票不征收股票交易印花税。

7.4.7 关联方关系

关联方名称	与本基金的关系
国海富兰克林基金管理有限公司	基金管理人、注册登记机构、基金销售机构
中国银行股份有限公司（“中国银行”）	基金托管人、基金销售机构
国海证券股份有限公司（“国海证券”）	基金管理人的股东、基金销售机构
邓普顿国际股份有限公司（Templeton International, Inc.）	基金管理人的股东
国海富兰克林资产管理（上海）有限公司	基金管理人的全资子公司

注：下述关联交易均在正常业务范围内按一般商业条款订立。

7.4.8 本报告期及上年度可比期间的关联方交易

7.4.8.1 通过关联方交易单元进行的交易

7.4.8.1.1 股票交易

金额单位：人民币元

关联方名称	本期		上年度可比期间	
	2016 年 1 月 1 日至 2016 年 12 月 31 日		2015 年 1 月 1 日至 2015 年 12 月 31 日	
	成交金额	占当期股票 成交总额的 比例	成交金额	占当期股票 成交总额的 比例
国海证券	193,770,239.36	14.17%	1,359,795,944.96	100.00%

7.4.8.1.2 权证交易

本报告期及上年度可比期间无通过关联方交易单元进行的交易的权证交易。

7.4.8.1.3 应支付关联方的佣金

金额单位：人民币元

关联方名称	本期			
	2016 年 1 月 1 日至 2016 年 12 月 31 日			
	当期 佣金	占当期佣金 总量的比例	期末应付佣金余额	占期末应付 佣金总额的 比例
国海证券	178,123.56	14.12%	0.00	0.00%
关联方名称	上年度可比期间			
	2015 年 1 月 1 日至 2015 年 12 月 31 日			
	当期 佣金	占当期佣金 总量的比例	期末应付佣金余额	占期末应付 佣金总额的 比例
国海证券	1,232,632.26	100.00%	285,689.06	100.00%

注：

1. 上述佣金参考市场价格经本基金的基金管理人与对方协商确定，以扣除由中国证券登记结算有限责任公司收取的证管费和经手费的净额列示。
2. 该类佣金协议的服务范围还包括佣金收取方为本基金提供的证券投资研究成果和市场信息服务等。

7.4.8.2 关联方报酬

7.4.8.2.1 基金管理费

单位：人民币元

项目	本期	上年度可比期间
	2016 年 1 月 1 日至 2016 年 12 月 31 日	2015 年 1 月 1 日至 2015 年 12 月 31 日
当期发生的基金应支付的管理费	8,218,464.87	2,912,503.60
其中：支付销售机构的客户维护费	23,330.65	34,104.89

注：支付基金管理人国海富兰克林基金管理有限公司的基金管理人报酬按前一日基金资产净值 0.60% 的年费率计提，逐日累计至每月月底，按月支付。其计算公式为：日基金管理人报酬 = 前一日基金资产净值 × 0.60% / 当年天数。

7.4.8.2.2 基金托管费

单位：人民币元

项目	本期	上年度可比期间
	2016 年 1 月 1 日至 2016 年 12 月 31 日	2015 年 1 月 1 日至 2015 年 12 月 31 日
当期发生的基金应支付的托管费	2,739,488.27	970,834.61

注：支付基金托管人中国银行的基金托管费按前一日基金资产净值 0.20% 的年费率计提，逐日累计至每月月底，按月支付。其计算公式为：日基金托管费 = 前一日基金资产净值 × 0.20% / 当年天数。

7.4.8.2.3 销售服务费

单位：人民币元

获得销售服务费的	本期

各关联方名称	2016 年 1 月 1 日至 2016 年 12 月 31 日		
	当期发生的基金应支付的销售服务费		
	国富强化收益债券 A	国富强化收益债券 C	合计
国海富兰克林基金管理 有限公司	-	94,695.76	94,695.76
中国银行	-	3,578.87	3,578.87
国海证券	-	40.07	40.07
合计	-	98,314.70	98,314.70
获得销售服务费的 各关联方名称	上年度可比期间 2015 年 1 月 1 日至 2015 年 12 月 31 日		
	当期发生的基金应支付的销售服务费		
	国富强化收益债券 A	国富强化收益债券 C	合计
国海富兰克林基金管理 有限公司	-	147,391.60	147,391.60
中国银行	-	5,606.36	5,606.36
国海证券	-	27.69	27.69
合计	-	153,025.65	153,025.65

注：支付基金销售机构的基金销售服务费按前一日 C 类基金份额对应的基金资产净值 0.3% 的年费率计提，逐日累计至每月月底，按月支付给国海富兰克林基金管理有限公司，再由国海富兰克林基金管理有限公司计算并支付给各基金销售机构。其计算公式为：日基金销售服务费 = 前一日 C 类基金份额对应的资产净值 × 0.3% / 当年天数。

7.4.8.3 与关联方进行银行间同业市场的债券(含回购)交易

单位：人民币元

本期 2016 年 1 月 1 日至 2016 年 12 月 31 日			
银行间市场交	债券交易金额	基金逆回购	基金正回购

易的 各关联方名称	基金买入	基金卖出	交易金 额	利息收 入	交易金额	利息支出
中国银行	-	-	-	-	139,530,000.00	35,174.25
上年度可比期间 2015 年 1 月 1 日至 2015 年 12 月 31 日						
银行间市场交 易的 各关联方名称	债券交易金额		基金逆回购		基金正回购	
	基金买入	基金卖出	交易金 额	利息收 入	交易金额	利息支出
中国银行	-	-	-	-	9,800,000.00	17,989.49

7.4.8.4 各关联方投资本基金的情况

7.4.8.4.1 报告期内基金管理人运用固有资金投资本基金的情况

份额单位：份

项目	本期 2016 年 1 月 1 日至 2016 年 12 月 31 日	
	国富强化收益债券 A	国富强化收益债券 C
基金合同生效日（2008 年 10 月 24 日）持有的基金份额	-	-
期初持有的基金份额	25,366,987.99	-
期间申购/买入总份额	-	-
期间因拆分变动份额	-	-
减：期间赎回/卖出总份额	-	-
期末持有的基金份额	25,366,987.99	-
期末持有的基金份额 占基金总份额比例	1.93%	-

项目	上年度可比期间 2015 年 1 月 1 日至 2015 年 12 月 31 日	
----	---	--

	国富强化收益债券 A	国富强化收益债券 C
基金合同生效日（2008 年 10 月 24 日）持有的基金份额	-	-
期初持有的基金份额	25,366,987.99	-
期间申购/买入总份额	-	-
期间因拆分变动份额	-	-
减：期间赎回/卖出总份额	-	-
期末持有的基金份额	25,366,987.99	-
期末持有的基金份额占基金总份额比例	3.11%	-

注：基金管理人运用固有资金投资本基金费率按本基金基金合同公布的费率执行。

7.4.8.4.2 报告期末除基金管理人之外的其他关联方投资本基金的情况

份额单位：份

国富强化收益债券 A				
关联方名称	本期末 2016 年 12 月 31 日		上年度末 2015 年 12 月 31 日	
	持有的 基金份额	持有的基金份额 占基金总份额的 比例	持有的 基金份额	持有的基金份 额占基金总份 额的比例
国海证券股份有限公司	-	-	29,373,347.69	3.60%
邓普顿国际股份有限公司 (Templeton International, Inc.)	-	-	-	-
中国银行股份有限公司	-	-	-	-
国海富兰克林资产管理（上 海）有限公司	-	-	-	-

注：

1. 本报告期末和上年度末（2015 年 12 月 31 日）除基金管理人之外的其他关联方未投资国富强化收益债券 C 基金。
2. 本基金除基金管理人之外的其他关联方投资本基金费率按本基金基金合同公布的费率执行。

7.4.8.5 由关联方保管的银行存款余额及当期产生的利息收入

单位：人民币元

关联方 名称	本期		上年度可比期间	
	2016 年 1 月 1 日至 2016 年 12 月 31 日		2015 年 1 月 1 日至 2015 年 12 月 31 日	
	期末余额	当期利息收入	期末余额	当期利息收入
中国银行	2,545,909.82	142,555.51	49,472,036.15	92,748.62

注：本基金的银行存款由基金托管人中国银行保管，按银行同业利率计息。

7.4.8.6 本基金在承销期内参与关联方承销证券的情况

本基金本报告期内及上年度可比期间无在承销期内参与关联方承销的证券。

7.4.8.7 其他关联交易事项的说明

本基金本报告期内及上年度可比期间无其他关联交易事项。

7.4.9 期末（2016 年 12 月 31 日）本基金持有的流通受限证券**7.4.9.1 因认购新发/增发证券而于期末持有的流通受限证券**

金额单位：人民币元

7.4.12.1.1 受限证券类别：债券										
证券 代码	证 券 名 称	成 功 认 购 日	可 流 通 日	流 通 受 限 类 型	认 购 价 格	期 末 估 值 单 价	数 量 (单 位： 张)	期 末 成 本 总 额	期 末 估 值 总 额	备 注
112494	16 凯 迪 03	2016 年 12 月 19 日	2017 年 3 月 3 日	新 债 未 上 市	100.00	100.00	130,000	13,000,000.00	13,000,000.00	-

注：基金可使用以基金名义开设的证券账户，选择网上或者网下一种方式进行新债申购。其中基金作为一般法人或战略投资者认购的新债，根据基金与上市公司所签订申购协议的规定，在新债上市后的约定期限内不能自由转让；基金作为个人投资者参与网上认购获配的新债，从新债获配日至新债上市日之间不能自由转让。

7.4.9.2 期末持有的暂时停牌等流通受限股票

金额单位：人民币元

股票代码	股票名称	停牌日期	停牌原因	期末估值单价	复牌日期	复牌开盘价	数量（股）	期末成本总额	期末估值总额	备注
600875	东方电气	2016年12月9日	重大资产重组停牌	10.79	未复牌	未知	1,964,500	19,897,984.00	21,196,955.00	-

注：本基金截至 2016 年 12 月 31 日止持有以上因公布的重大事项可能产生重大影响而被暂时停牌的股票，该类股票将在所公布事项的重大影响消除后，经交易所批准复牌。

7.4.9.3 期末债券正回购交易中作为抵押的债券**7.4.9.3.1 银行间市场债券正回购**

本基金本报告期末未持有银行间市场债券正回购交易中作为抵押的债券。

7.4.9.3.2 交易所市场债券正回购

截至本报告期末 2016 年 12 月 31 日止，基金从事证券交易所债券正回购交易形成的卖出回购证券款余额 226,489,000 元，先后于 2017 年 1 月 3 日，2017 年 1 月 5 日，2017 年 1 月 6 日，2017 年 1 月 9 日，2017 年 1 月 10 日，2017 年 1 月 12 日，2017 年 1 月 13 日，2017 年 1 月 16 日，2017 年 1 月 17 日，2017 年 1 月 18 日，2017 年 1 月 20 日到期。该类交易要求本基金转入质押库的债券，按证券交易所规定的比例折算为标准券后，不低于债券回购交易的余额。

7.4.10 有助于理解和分析会计报表需要说明的其他事项

(1) 公允价值

(a) 金融工具公允价值计量的方法

公允价值计量结果所属的层次，由对公允价值计量整体而言具有重要意义的输入值所属的最低层次决定：

第一层次：相同资产或负债在活跃市场上未经调整的报价。

第二层次：除第一层次输入值外相关资产或负债直接或间接可观察的输入值。

第三层次：相关资产或负债的不可观察输入值。

(b) 持续的以公允价值计量的金融工具

(i) 各层次金融工具公允价值

于 2016 年 12 月 31 日，本基金持有的以公允价值计量且其变动计入当期损益的金融资产中属于第一层次的余额为 168,864,443.79 元，属于第二层次的余额为 1,390,493,823.84 元，属于第三层次的余额为 110,037,972.60。(2015 年 12 月 31 日：第一层次 82,908,825.10 元，第二层次 897,219,120.94 元，属于第三层次的余额为 31,037,972.60 元)。

(ii) 公允价值所属层次间的重大变动

对于证券交易所上市的股票和债券，若出现重大事项停牌、交易不活跃(包括涨跌停时的交易不活跃)、或属于非公开发行等情况，本基金不会于停牌日至交易恢复活跃日期间、交易不活跃期间及限售期间将相关股票和债券的公允价值列入第一层次；并根据估值调整中采用的不可观察输入值对于公允价值的影响程度，确定相关股票和债券公允价值应属第二层次还是第三层次。

(iii) 第三层次公允价值余额和本期变动金额

交易性金融资产
资产支持证券投资

2016 年 1 月 1 日

2016 年 1 月 1 日	31,037,972.60
购买	79,000,000.00
出售	-
2016 年 12 月 31 日	110,037,972.60
2016 年 12 月 31 日仍持有的资产计入 2016 年度损益的未实现利得或损失的变动——公允价值变动损益	-

计入损益的利得计入利润表中的投资收益等项目。

使用重要不可观察输入值的第三层次公允价值计量的相关信息如下：

	2016 年 12 月 31 日公允价值	估值技术	不可观察输入值		
			名称	范围/加权平均值	与公允价值之间的关系
交易性金融资产——					
资产支持证券	110,037,972.60	现金流量折现法	预期收益率	6.05%-6.30%	负相关

本基金上年末无第三层次公允价值余额，上年度可比期间无变动金额。

(c)非持续的以公允价值计量的金融工具

于 2016 年 12 月 31 日，本基金未持有非持续的以公允价值计量的金融资产(2015 年 12 月 31 日：同)。

(d)不以公允价值计量的金融工具

不以公允价值计量的金融资产和负债主要包括应收款项和其他金融负债，其账面价值与公允价值相差很小。

(2)除公允价值外，截至资产负债表日本基金无需要说明的其他重要事项。

§ 8 投资组合报告

8.1 期末基金资产组合情况

金额单位：人民币元

序号	项目	金额	占基金总资产的比例 (%)
1	权益投资	186,832,883.99	9.99
	其中：股票	186,832,883.99	9.99
2	固定收益投资	1,482,563,356.24	79.27
	其中：债券	1,302,511,383.64	69.64
	资产支持证券	180,051,972.60	9.63
3	贵金属投资	-	-
4	金融衍生品投资	-	-
5	买入返售金融资产	154,000,000.00	8.23
	其中：买断式回购的买入返售金融资产	-	-
6	银行存款和结算备付金合计	8,861,020.92	0.47
7	其他各项资产	38,051,004.03	2.03
8	合计	1,870,308,265.18	100.00

注：本基金未通过沪港通交易机制投资港股。

8.2 期末按行业分类的股票投资组合

8.2.1 报告期末按行业分类的境内股票投资组合

金额单位：人民币元

代码	行业类别	公允价值	占基金资产净值比例 (%)
A	农、林、牧、渔业	-	-
B	采矿业	-	-
C	制造业	152,207,008.85	9.32
D	电力、热力、燃气及水生产和供应业	30,404,320.98	1.86

E	建筑业	-	-
F	批发和零售业	-	-
G	交通运输、仓储和邮政业	-	-
H	住宿和餐饮业	-	-
I	信息传输、软件和信息技术服务业	-	-
J	金融业	-	-
K	房地产业	-	-
L	租赁和商务服务业	-	-
M	科学研究和技术服务业	-	-
N	水利、环境和公共设施管理业	4,221,554.16	0.26
O	居民服务、修理和其他服务业	-	-
P	教育	-	-
Q	卫生和社会工作	-	-
R	文化、体育和娱乐业	-	-
S	综合	-	-
	合计	186,832,883.99	11.44

8.2.2 报告期末按行业分类的沪港通投资股票投资组合

本基金未通过沪港通交易机制投资港股。

8.3 期末按公允价值占基金资产净值比例大小排序的前十名股票投资明细

金额单位：人民币元

序号	股票代码	股票名称	数量（股）	公允价值	占基金资产净值比例（%）
1	000625	长安汽车	1,577,805	23,572,406.70	1.44
2	600875	东方电气	1,964,500	21,196,955.00	1.30
3	600674	川投能源	2,319,608	20,180,589.60	1.24

4	002444	巨星科技	1,246,553	19,446,226.80	1.19
5	600388	龙净环保	1,553,403	19,215,595.11	1.18
6	600873	梅花生物	2,768,400	18,049,968.00	1.10
7	002048	宁波华翔	781,376	17,299,664.64	1.06
8	600352	浙江龙盛	953,900	8,785,419.00	0.54
9	600886	国投电力	1,217,694	8,122,018.98	0.50
10	002539	云图控股	626,142	6,925,130.52	0.42

注：投资者欲了解本报告期末基金投资的所有股票明细，应阅读登载于国海富兰克林基金管理有限公司网站的年度报告正文。

8.4 报告期内股票投资组合的重大变动

8.4.1 累计买入金额超出期初基金资产净值 2%或前 20 名的股票明细

金额单位：人民币元

序号	股票代码	股票名称	本期累计买入金额	占期初基金资产净值比例（%）
1	000625	长安汽车	64,785,574.30	5.65
2	002444	巨星科技	63,892,379.71	5.57
3	002048	宁波华翔	39,480,050.98	3.44
4	600674	川投能源	37,980,928.13	3.31
5	600115	东方航空	32,792,874.56	2.86
6	600388	龙净环保	32,274,524.83	2.81
7	600048	保利地产	30,359,551.89	2.65
8	002400	省广股份	27,165,002.52	2.37
9	601898	中煤能源	26,922,196.87	2.35
10	600123	兰花科创	22,036,955.00	1.92
11	600875	东方电气	19,897,984.00	1.73
12	600325	华发股份	19,250,795.71	1.68
13	600060	海信电器	18,942,073.63	1.65

14	600433	冠豪高新	18,707,014.88	1.63
15	600873	梅花生物	17,936,045.00	1.56
16	600900	长江电力	16,823,508.55	1.47
17	600887	伊利股份	16,480,725.28	1.44
18	601126	四方股份	15,963,213.68	1.39
19	300121	阳谷华泰	14,833,358.89	1.29
20	601101	昊华能源	13,752,814.00	1.20

注：买入金额按买入成交金额（成交单价乘以成交数量）填列，不考虑相关交易费用。

8.4.2 累计卖出金额超出期初基金资产净值 2%或前 20 名的股票明细

金额单位：人民币元

序号	股票代码	股票名称	本期累计卖出金额	占期初基金资产净值比例（%）
1	000625	长安汽车	51,259,224.37	4.47
2	002444	巨星科技	44,562,671.22	3.88
3	600048	保利地产	34,388,599.02	3.00
4	600115	东方航空	33,822,276.56	2.95
5	601898	中煤能源	31,838,637.02	2.78
6	002400	省广股份	29,496,305.47	2.57
7	600325	华发股份	29,444,797.72	2.57
8	002048	宁波华翔	24,897,780.97	2.17
9	600123	兰花科创	23,379,098.52	2.04
10	000550	江铃汽车	18,642,875.05	1.63
11	600433	冠豪高新	18,592,489.28	1.62
12	600887	伊利股份	17,476,851.23	1.52
13	601126	四方股份	17,351,021.80	1.51
14	000400	许继电气	16,946,253.54	1.48
15	600900	长江电力	16,724,781.75	1.46
16	300121	阳谷华泰	16,627,704.50	1.45

17	600674	川投能源	16,411,158.93	1.43
18	600373	中文传媒	14,537,201.36	1.27
19	601101	昊华能源	14,241,635.63	1.24
20	000651	格力电器	14,063,975.69	1.23

注：卖出金额按卖出成交金额（成交单价乘以成交数量）填列，不考虑相关交易费用。

8.4.3 买入股票的成本总额及卖出股票的收入总额

单位：人民币元

买入股票成本（成交）总额	728,733,110.29
卖出股票收入（成交）总额	638,519,210.42

注：买入股票成本、卖出股票收入均按买卖成交金额（成交单价乘以成交数量）填列，不考虑相关交易费用。

8.5 期末按债券品种分类的债券投资组合

金额单位：人民币元

序号	债券品种	公允价值	占基金资产净值比例（%）
1	国家债券	83,799,882.10	5.13
2	央行票据	-	-
3	金融债券	35,392,059.30	2.17
	其中：政策性金融债	35,392,059.30	2.17
4	企业债券	742,286,013.44	45.43
5	企业短期融资券	209,072,500.00	12.80
6	中期票据	207,250,400.00	12.69
7	可转债（可交换债）	24,710,528.80	1.51
8	同业存单	-	-
9	其他	-	-
10	合计	1,302,511,383.64	79.72

8.6 期末按公允价值占基金资产净值比例大小排序的前五名债券投资明细

金额单位：人民币元

序号	债券代码	债券名称	数量（张）	公允价值	占基金资产净值比例（%）
1	019533	16 国债 05	560,530	56,053,000.00	3.43
2	101651039	16 牧原 MTN001	550,000	53,955,000.00	3.30
3	136211	16 恒力 01	499,990	49,709,005.80	3.04
4	041656031	16 碧水源 CP001	500,000	49,635,000.00	3.04
5	112450	16 格林 01	350,000	33,873,000.00	2.07

8.7 期末按公允价值占基金资产净值比例大小排序的前十名资产支持证券投资明细

金额单位：人民币元

序号	证券代码	证券名称	数量（份）	公允价值	占基金资产净值比例（%）
1	1689284	16 德宝天元 2A2	700,000	70,014,000.00	4.29
2	142379	借呗 06A1	400,000	40,000,000.00	2.45
3	142452	双 11B	160,000	16,000,000.00	0.98
4	142376	借呗 05A1	150,000	15,000,000.00	0.92
5	123612	吉林水务 03	110,000	11,000,000.00	0.67
6	123589	禾燃气 03	100,000	10,037,972.60	0.61
7	123588	禾燃气 02	100,000	10,000,000.00	0.61
8	142422	花呗 13A2	80,000	8,000,000.00	0.49

8.8 报告期末按公允价值占基金资产净值比例大小排序的前五名贵金属投资明细

根据基金合同，本基金不投资贵金属。

8.9 期末按公允价值占基金资产净值比例大小排序的前五名权证投资明细

本基金本报告期末未持有权证。

8.10 报告期末本基金投资的国债期货交易情况说明

据基金合同，本基金不投资国债期货。

8.11 投资组合报告附注

8.11.1 本基金本期投资的前十名证券中，报告期内发行主体被监管部门立案调查的，或在报告编制日前一年内受到证监会、证券交易所公开谴责、处罚的证券如下：

格林美股份有限公司（以下简称“格林美”）被深圳证监局于 2016 年 3 月 16 日出具警示函。2014 年 4 月至 5 月，中德证券有限责任公司在承销深圳市格林美非公开发行股票时，未按照规定向部分符合条件的特定对象提供认购邀请书；同时，在 2014 年 5 月 27 日披露的《中德证券有限责任公司关于深圳市格林美高新技术股份有限公司非公开发行股票发行过程和发行对象合规性的报告》中，格林美未说明上述情况，并将实际并未提供认购邀请书的对象列于认购邀请书发送名单中，与事实不符。上述行为违反了《证券发行与承销管理办法》第二十条和第二十七条、《上市公司非公开发行股票实施细则》第二十三条和第三十条、《上市公司信息披露管理办法》第五十二条的相关规定。

本基金对 16 格林 01 投资决策说明：本公司的投研团队经过充分研究，上述事件不改变 16 格林 01 的长期投资价值。同时由于本基金看好格林美经营体制灵活，估值较为合理，因此买入。本基金管理人对该股的投资决策遵循公司的投资决策制度。

8.11.2 本基金投资的前十名股票中，没有投资于超出基金合同规定备选股票库之外的股票

8.11.3 期末其他各项资产构成

单位：人民币元

序号	名称	金额
1	存出保证金	94,150.45
2	应收证券清算款	14,130,194.50
3	应收股利	-

4	应收利息	23,825,065.53
5	应收申购款	1,593.55
6	其他应收款	-
7	待摊费用	-
8	其他	-
9	合计	38,051,004.03

8.11.4 期末持有的处于转股期的可转换债券明细

金额单位：人民币元

序号	债券代码	债券名称	公允价值	占基金资产净值比例 (%)
1	128009	歌尔转债	1,014,854.40	0.06
2	110031	航信转债	154,183.60	0.01
3	110032	三一转债	1,100,779.20	0.07
4	128012	辉丰转债	958,697.60	0.06

8.11.5 期末前十名股票中存在流通受限情况的说明

金额单位：人民币元

序号	股票代码	股票名称	流通受限部分的公允价值	占基金资产净值比例 (%)	流通受限情况说明
1	600875	东方电气	21,196,955.00	1.30	重大资产重组停牌

§ 9 基金份额持有人信息

9.1 期末基金份额持有人户数及持有人结构

份额单位：份

份额级别	持有人户数(户)	户均持有的基金份额	持有人结构			
			机构投资者		个人投资者	
			持有份额	占总份额比例	持有份额	占总份额比例
国富强化收益债券 A	1,368	958,859.81	1,302,408,166.86	99.29%	9,312,054.11	0.71%
国富强化收益债券 C	228	31,281.53	-	-	7,132,189.28	100.00%
合计	1,596	826,348.63	1,302,408,166.86	98.75%	16,444,243.39	1.25%

9.2 期末基金管理人的从业人员持有本基金的情况

项目	份额级别	持有份额总数(份)	占基金总份额比例
基金管理人所有从业人员持有本基金	国富强化收益债券 A	767.36	0.000059%
	国富强化收益债券 C	-	-
	合计	767.36	0.000058%

9.3 期末基金管理人的从业人员持有本开放式基金份额总量区间的情况

项目	份额级别	持有基金份额总量的数量区间(万份)
本公司高级管理人员、基金投资和研究部门负责人持有本开放式基金	国富强化收益债券 A	0
	国富强化收益债券 C	0
	合计	0
本基金基金经理持有本开放式基金	国富强化收益债券 A	0
	国富强化收益债券 C	0
	合计	0

§ 10 开放式基金份额变动

单位：份

项目	国富强化收益债券 A	国富强化收益债券 C
基金合同生效日（2008 年 10 月 24 日）基金 份额总额	1,074,835,078.73	-
本报告期期初基金份额总额	816,703,540.85	115,968,603.08
本报告期基金总申购份额	1,312,641,641.50	17,099,605.78
减:本报告期基金总赎回份额	817,624,961.38	125,936,019.58
本报告期基金拆分变动份额（份额减少以“-” 填列）	-	-
本报告期期末基金份额总额	1,311,720,220.97	7,132,189.28

§ 11 重大事件揭示

11.1 基金份额持有人大会决议

报告期内未召开基金份额持有人大会。

11.2 基金管理人、基金托管人的专门基金托管部门的重大人事变动

(一) 基金管理人重大人事变动

1、经国海富兰克林基金管理有限公司 2015 年股东会第八次会议审议通过，自 2016 年 1 月 4 日起，吴显玲女士不再担任公司董事长，由 Gregory E. McGowan 先生担任公司董事长。相关公告已于 2016 年 1 月 9 日在《中国证券报》和公司网站披露。

2、经国海富兰克林基金管理有限公司第四届董事会第二十二次会议审议通过，自 2016 年 1 月 7 日起，吴显玲女士担任公司总经理，全面主持经营管理工作。相关公告已于 2016 年 1 月 9 日在《中国证券报》和公司网站披露。

3、经国海富兰克林基金管理有限公司第四届董事会第二十六次会议审议通过，自 2016 年 12 月 7 日起，王雷先生担任公司副总经理。相关公告已于 2016 年 12 月 9 日在《中国证券报》和公司网站披露。

(二) 基金托管人的专门基金托管部门的重大人事变动

2016 年 12 月，郭德秋先生担任中国银行股份有限公司托管业务部总经理职务。上述人事变动已按相关规定备案、公告。

11.3 涉及基金管理人、基金财产、基金托管业务的诉讼

本报告期内未发生涉及基金管理人、基金财产、基金托管业务的诉讼。

11.4 基金投资策略的改变

本报告期内未发生基金投资策略的改变。

11.5 为基金进行审计的会计师事务所情况

本报告期内基金管理人应支付给会计师事务所的审计费用是人民币 80,000.00 元，本基金自成立以来对其进行审计的均为普华永道中天会计师事务所，未曾改聘其他会计师事务所。

11.6 管理人、托管人及其高级管理人员受稽查或处罚等情况

(一) 基金管理人及其高级管理人员受稽查或处罚等情况

本报告期内，基金管理人及其高级管理人员没有受到稽查或处罚等情况。

(二) 基金托管人及其高级管理人员受稽查或处罚等情况

本报告期内，基金托管人的托管业务部门及其高级管理人员没有受到稽查或处罚等情况。

11.7 基金租用证券公司交易单元的有关情况**11.7.1 基金租用证券公司交易单元进行股票投资及佣金支付情况**

金额单位：人民币元

券商名称	交易单元数量	股票交易		应支付该券商的佣金		备注
		成交金额	占当期股票成交总额的比例	佣金	占当期佣金总量的比例	
光大证券	2	281,815,825.02	20.61%	261,749.51	20.76%	-
国海证券	2	193,770,239.36	14.17%	178,123.56	14.12%	-
华创证券	1	144,676,046.45	10.58%	131,843.54	10.45%	-
长江证券	2	135,909,124.58	9.94%	125,942.95	9.99%	-
广发证券	1	110,739,233.73	8.10%	100,916.55	8.00%	-
中泰证券	1	97,571,974.16	7.14%	90,868.43	7.21%	-
国信证券	1	96,525,210.40	7.06%	89,895.28	7.13%	-
海通证券	2	72,490,131.70	5.30%	67,095.45	5.32%	-
申万宏源	2	66,190,509.68	4.84%	60,720.67	4.81%	-
招商证券	1	62,958,486.07	4.60%	57,374.07	4.55%	-
银河证券	1	34,978,303.99	2.56%	32,575.46	2.58%	-
中信证券	1	29,603,170.62	2.17%	27,569.57	2.19%	-
中银国际	1	26,282,444.54	1.92%	23,951.25	1.90%	-
东方证券	2	13,719,780.41	1.00%	12,502.79	0.99%	-
瑞银证券	1	-	-	-	-	-
兴业证券	1	-	-	-	-	-

东吴证券	2	-	-	-	-	-
民生证券	1	-	-	-	-	-
华泰证券	1	-	-	-	-	-
中信建投	2	-	-	-	-	-
中金公司	2	-	-	-	-	-

注：1. 专用交易单元的选择标准和程序

1) 选择代理基金证券买卖的证券经营机构的标准

基金管理人负责选择代理本基金证券买卖的证券经营机构，并租用其交易单元作为基金的专用交易单元。选择的标准是：

- ① 资历雄厚，信誉良好，注册资本不少于 3 亿元人民币；
- ② 财务状况良好，经营行为规范，最近一年未发生重大违规行为而受到有关管理机关的处罚；
- ③ 内部管理规范、严格，具备健全的内控制度，并能满足基金运作高度保密的要求；
- ④ 具备基金运作所需的高效、安全的通讯条件，交易设施符合代理本基金进行证券交易的需要，并能为本基金提供全面的信息服务；
- ⑤ 研究实力较强，有固定的研究机构和专门研究人员，能及时、定期、全面地为本基金提供宏观经济、行业情况、市场走向、个股分析的研究报告及周到的信息服务，并能根据基金投资的特定要求，提供专题研究报告。

2) 公司基金交易佣金分配依据券商提供的研究报告和服务质量，评判标准包括但不限于：

- ① 全面及时向公司提供高质量的关于宏观、行业和市场的研究报告；
- ② 具有数量研究和开发能力；
- ③ 能有效组织上市公司调研；
- ④ 能根据公司所管理基金的特定要求，提供专门研究报告；
- ⑤ 上门路演和电话会议的质量；
- ⑥ 与我公司投资和研究人员的信息交流和沟通能力；
- ⑦ 其他与投资相关的服务和支持。

3) 租用基金专用交易单元的程序

① 基金管理人根据上述标准考察证券经营机构，考察结果经公司领导审批后，我司与被选中的证券经营机构签订《券商交易单元租用协议》和《研究服务协议》，并办理基金专用交易单元租用手续。

② 之后，基金管理人将根据各证券经营机构的研究报告、信息服务质量等情况，根据如下选择标

准细化的评价体系，每季度对签约证券经营机构的服务进行一次综合评价：

- A 提供的研究报告质量和数量；
- B 由基金管理人提出课题，证券经营机构提供的研究论文质量；
- C 证券经营机构协助我公司研究员调研情况；
- D 与证券经营机构研究员交流和共享研究资料情况；
- E 其他可评价的量化标准。

经过评价，对于达到有关标准的证券经营机构将继续保留，并对排名靠前的证券经营机构在交易量的分配上采取适当的倾斜政策。若本公司认为签约机构的服务不能满足要求，或签约机构违规受到国家有关部门的处罚，本公司有权终止签署的协议，并撤销租用的交易单元；基金管理人将重新选择其它经营稳健、研究能力强、信息服务质量高的证券经营机构，租用其交易单元。

③交易单元租用协议期限为一年，到期后若双方没有异议可自动延期一年。

2、报告期内证券公司基金专用交易单元的变更情况

报告期内，本基金因共用同一托管行下的交易单元，故新增中金公司深圳交易单元 1 个，海通证券深圳交易单元 1 个，申万宏源深圳交易单元 1 个，中银国际深圳交易单元 1 个，中信建投深圳交易单元 1 个，招商证券深圳交易单元 1 个，东方证券深圳交易单元 1 个，光大证券深圳交易单元 1 个，长江证券深圳交易单元 1 个，兴业证券深圳交易单元 1 个，广发证券深圳交易单元 1 个，华创证券深圳交易单元 1 个，东吴证券深圳交易单元 1 个，中信证券上海交易单元 1 个，中金公司上海交易单元 1 个，海通证券上海交易单元 1 个，银河证券上海交易单元 1 个，申万宏源上海交易单元 1 个，中泰证券上海交易单元 1 个，国信证券上海交易单元 1 个，中信建投上海交易单元 1 个，华泰证券上海交易单元 1 个，东方证券上海交易单元 1 个，瑞银证券上海交易单元 1 个，光大证券上海交易单元 1 个，长江证券上海交易单元 1 个，民生证券上海交易单元 1 个，东吴证券上海交易单元 1 个，方正证券上海交易单元 1 个。

11.7.2 基金租用证券公司交易单元进行其他证券投资的情况

金额单位：人民币元

券商名称	债券交易		债券回购交易		权证交易	
	成交金额	占当期债券成交总额的比例	成交金额	占当期债券回购成交总额的比例	成交金额	占当期权证成交总额的比例
光大证券	44,433,350.78	14.17%	2,322,864,000.00	29.54%	-	-
国海证券	92,428,745.30	29.48%	1,182,327,000.00	15.04%	-	-

华创证券	41,240,227.04	13.15%	211,125,000.00	2.69%	-	-
长江证券	6,701,679.60	2.14%	862,702,000.00	10.97%	-	-
广发证券	91,235.80	0.03%	199,714,000.00	2.54%	-	-
中泰证券	5,724,901.33	1.83%	552,300,000.00	7.02%	-	-
国信证券	27,438,437.50	8.75%	1,284,800,000.00	16.34%	-	-
海通证券	2,042,002.13	0.65%	431,000,000.00	5.48%	-	-
申万宏源	18,510,590.19	5.90%	245,122,000.00	3.12%	-	-
招商证券	24,561,373.68	7.83%	171,232,000.00	2.18%	-	-
银河证券	43,817,817.18	13.98%	238,600,000.00	3.03%	-	-
中信证券	-	-	100,000,000.00	1.27%	-	-
中银国际	6,540,007.95	2.09%	53,391,000.00	0.68%	-	-
东方证券	-	-	7,730,000.00	0.10%	-	-
瑞银证券	-	-	-	-	-	-
兴业证券	-	-	-	-	-	-
东吴证券	-	-	-	-	-	-
民生证券	-	-	-	-	-	-
华泰证券	-	-	-	-	-	-
中信建投	-	-	-	-	-	-
中金公司	-	-	-	-	-	-

国海富兰克林基金管理有限公司

2017年3月28日